

VOSTER®



VDÁNÍ 1/2022 

VDANIE 1/2022 



MODERNO
str. 116-117



OBSAH

INTERIÉROVÁ DVEŘNÍ KŘÍDLA / INTERIEROVÉ DVERNÉ KRÍDLA

RÁMOVÁ DVEŘNÍ KŘÍDLA / RÁMOVÉ DVERNÉ KRÍDLA

BEZFALCOVÁ RÁMOVÁ KŘÍDLA / BEZFALCOVÉ RÁMOVÉ KRÍDLA

■ LOFT	12-13
■ VANILLA NOVINKA	14-15
■ ETNA NOVINKA	16-17
■ MEDIOLAN	18-19
■ MOBI	20-21
■ BERGAMO	22-23
■ GRAFO	24-25
■ RUMBA	26-27

KOLEKCE COOLORS / KOLEKCIA COOLORS

■ RUMBA	30-31
---------	-------

FALCOVÁ RÁMOVÁ KŘÍDLA / FALCOVÉ RÁMOVÉ KRÍDLA

■ RUMBA	32-33
■ DUO	34-35
■ DELLA NOVINKA	38-39
■ VINCI	40-41
■ BELLO	42-43
■ MOBI	44-45
■ LUPUS	46-47
■ INCANTO	48-49
■ PRADO	50-51
■ MURANO	52-53
■ NEUTRA	54-55
■ MEDIOLAN	56-57
■ BORNOS	58-59
■ BERGAMO	60-61
■ MARS	62-63
■ VICAR	64-65
■ TIGA	66-67
■ TANGO	68-69
■ LUGO	70-71
■ TOLEDO	72-73
■ LATINO	74-75
■ BRANDY	76-77
■ ROCCO	78-79
■ ZITRON	80-81
■ VANILLA	82-83
■ ETNA	84-85
■ ANTARES	86-87
■ PRIX	88-89

KOLEKCE PLATINIUM / KOLEKCIA PLATINIUM

■ MODEL Q	92-93
■ MODEL X	94-95
■ MODEL Y	96-97
■ MODEL V	98-99

SKLENĚNÁ DVEŘNÍ KŘÍDLA / SKLENENÉ DVERNÉ KRÍDLA

■ WINDOOR II	102-103
--------------	---------

HLADKÁ KŘÍDLA / HLADKÉ KRÍDLA

■ INFORMACE	104-105
■ PLNÁ HLADKÁ BEZFALCOVÁ / PLNÉ HLADKÉ BEZFALCOVÉ	106-107
■ REVERZNÍ/REVERZNÉ	108-109
■ MODERNO BEZFALCOVÁ / BEZFALCOVÉ	112-113
■ PLNÁ HLADKÁ FALCOVÁ / PLNÉ HLADKÉ FALCOVÉ	114-115

■ MODERNO FALCOVÁ / FALCOVÉ NOVINKA	116-117
■ INTARSJA NOVINKA	118-119
■ BULAJ NOVINKA	120-121

LAKOVANÁ DVEŘNÍ KŘÍDLA / LAKOVANÉ DVERNÉ KRÍDLA

■ PLNÁ / PLNÉ, TORINO	124-125
■ KORA, METRIX, SOFIA, MILANO, ALBA	126-127

POSUVNÉ SYSTÉMY / POSUVNÉ SYSTÉMY

■ JEDNODÍLNÉ BEZOBLOŽKOVÉ POUZDRO / JEDNODIELNE BEZZÁRUBNOVÉ PUZDRO	128-129
■ HLINÍKOVÝ POSUVNÝ SYSTÉM G/K JEDNODÍLNÝ / HLINÍKOVÝ POSUVNÝ SYSTÉM G/K, JEDNODIELNY	130
■ ZÁRUBNĚ PRO HLINÍKOVÝ SYSTÉM G/K JEDNODÍLNÝ / ZÁRUBNE PRE HLINÍKOVÝ SYSTÉM G/K, JEDNODIELNY	131
■ HLINÍKOVÝ POSUVNÝ SYSTÉM G/K DVOUDÍLNÝ / HLINÍKOVÝ POSUVNÝ SYSTÉM G/K, DVOJDIELNY	132
■ ZÁRUBNĚ PRO HLINÍKOVÝ SYSTÉM G/K DVOUDÍLNÝ / ZÁRUBNE PRE HLINÍKOVÝ SYSTÉM G/K, DVOJDIELNY	133
■ NÁSTĚNNÝ POSUVNÝ SYSTÉM JEDNODÍLNÝ / NÁSTĚNNÝ POSUVNÝ SYSTÉM, JEDNODÍLNÝ	134-135
■ NÁSTĚNNÝ POSUVNÝ SYSTÉM DVOUDÍLNÝ / NÁSTĚNNÝ POSUVNÝ SYSTÉM, DVOJDIELNY	136-137
■ SYSTÉM / SYSTEM LOFT GLASS	138-139
■ SYSTÉM / SYSTEM LOFT LINE	140-141
■ HLINÍKOVÝ NÁSTĚNNÝ SYSTÉM / HLINÍKOVÝ NÁSTĚNNÝ SYSTÉM	142-143
■ POSUVNÝ SYSTÉM MAGPLUS / POSUVNÝ SYSTÉM MAGPLUS	144-145

ZÁRUBNĚ / ZÁRUBNE

■ NASTAVITELNÁ BEZFALCOVÁ ZÁRUBEŇ V-RETTO / NASTAVITEĽNÁ BEZFALCOVÁ ZÁRUBEN V-RETTO	146
■ BLOKOVÁ BEZFALCOVÁ ZÁRUBEŇ / BLOKOVÁ BEZFALCOVÁ ZÁRUBEN	147
■ REGULOVANÁ ZÁRUBEŇ REVERZNÍ / REGULOVANÁ ZÁRUBŇA REVERZNÁ NOVINKA	148-149
■ NASTAVITELNÁ FALCOVÁ ZÁRUBEŇ V-RETTO STANDARD / NASTAVITEĽNÁ FALCOVÁ ZÁRUBEN V-RETTO ŠTANDARD	150-151
■ NASTAVITELNÁ ZÁRUBEŇ STANDARD / NASTAVITEĽNÁ ZÁRUBEN ŠTANDARD	152-153
■ OBKLAD KOVOVÉ ZÁRUBNĚ - OKZ / OBKLAD KOVOVEJ ZÁRUBNE - OKZ	154
■ BLOKOVÁ ZÁRUBEŇ / BLOKOVÁ ZÁRUBEN	155
■ NÁSTAVEC	156

PŘÍSLUŠENSTVÍ/PŘÍSLUŠENSTVO

■ OSTĚNÍ / OSTENIE 100 OR, OCHRANNÝ PANEL / OCHRANNÝ PANEL, PODLAHOVÉ LIŠTY / PODLAHOVÉ LIŠTY, DEKORAČNÍ LAMELY / OZDOBNÉ LAMELY, KLIKY / KLUČKY, KRYTÝ PANTŮ / KRYTÝ NA PÁNTY, VENTILAČNÍ OTVORY / VENTILAČNÉ OTVORY, VLOŽKY / VLOŽKY, SAMOZAVÍRAČ / SAMOZATVÁRAČ, SYNCHRONIZACE POSUVNÉHO SYSTÉMU / SYNCHRONIZÁCIA POSUVNÉHO SYSTÉMU, TĚSNĚNÍ / TESNENIA, MASKOVACÍ LIŠTY / MASKOVACIE LIŠTY, MASKOVACÍ ČTVRTVÁLEČKY / MASKOVACIE ČTVRTVÁLEČKY, ELEKTRICKÝ ZÁMEK / ELEKTRICKÝ ZÁMOK, PADAJÍCÍ PRAH / PADACIE PRAH	157-165
---	---------

■ TECHNICKÉ ÚDAJE	166-178
-------------------	---------


POVRCHOVÉ ÚPRAVY / TYPY POVRCHOV

PLATINIUM



Platinum: Fólie s polypropylenovou povrchovou úpravou. Odolná vůči skvrnám, poškrábání a otěrům. Snadno se čistí, odolná vůči působení chemických látek, pružná. Výjimečná kvalita tisku: jedinečná kombinace reliéfu a tisku, která napodobuje strukturu přírodního dřeva. / Fólie s polypropylenovým povrchem. Odolná vůči škrábání, poškrábání a otieranie. Jednoducho sa čistí, je odolná proti chemickým látkam a elastická. Výnimočná kvalita potlače: unikátna kombinácia lisovania potlače, napodobuje štruktúru prírodného dreva.

bílá mat / biela mat



bianco



dub arktický / dub arctic



dub latte



dub bavaria / dub bavorský




meď / měď




dub carbon*



černá mat / matná čierna



* Dekor dostupný pouze do vyčerpání zásob /
Dekor dostupný iba do vyčerpania zásob

CPL

CPL: Vysoká odolnost proti: otěru, poškrábání, UV záření. Struktura dřeva. / Vysoká odolnosť voči otieraniu, poškrabaniu na svetlo. Štruktúra dreva.

dub polární CPL / polárny dub CPL



jasan CPL / jaseň CPL



dub pískový CPL / pieskový dub CPL




dub CPL



POVRCHOVÉ ÚPRAVY / TYPY POVRCHOV

3D



3D Folie: trojrozměrný efekt. Nevidaný způsob napodobení vzhledu a struktury dřeva, který nenajdete u jiných produktů. Odolnost proti ořezu. / Trojrozměrný efekt. Pre tieto produkty zriedkavé napodobenie vzhľadu a štruktúry dreva. Odolné voči otieraniu.

Dub Kanadský **NOVINKA**



dub norský / nórsky dub



dub Montana



ořech bílý / biely orech




dub Oregon



ořech italský / orech taliansky



paris **NOVINKA**



dub švédský / švédsky dub



akát morava / agát morava



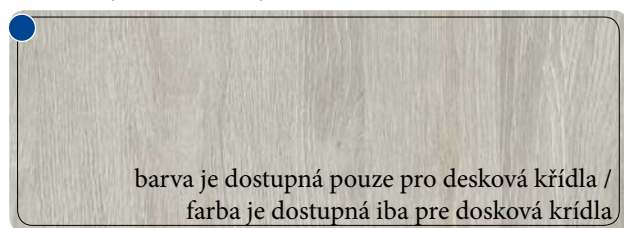
dub sonoma



dub olejovaný / dub naolejovaný



dub stříbrný FOL / strieborný dub FOL



barva je dostupná pouze pro desková křídla /
farba je dostupná iba pre dosková křídla

borovice / borovica



dub antický / antický dub*



antracit



ořech muscato / orech muscato*



dub starý / starý dub*



* Dekor dostupný pouze do vyčerpání zásob /
Dekor dostupný iba do vyčerpania zásob.

FF



Fólie finish / Fólia finish: Odolnost proti ořeru / Odolnost voči otieraniu.

KOLEKCE / KOLEKCIA COLORS

bílá FF / biela FF



Bahama



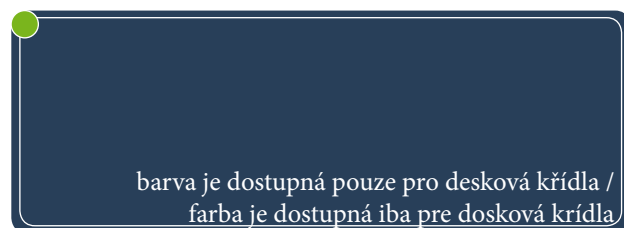
grafit mat / matný grafit



Havana



tmavě modrá / tmavomodrá



Panama



VÝHODY - BEZFALCOVÁ RÁMOVÁ KŘÍDLA / BEZFALCOVÉ RÁMOVÉ KRÍDLA

vysoká odolnost proti
mechanickému nárazu /
vysoká odolnost proti
mechanickým úderom

pevná konstrukce dva skryté
panty 3D, nastavitelné ve
třech rovinách, třetí pant -
volitelné za příplatek / masívna
konštrukcia dva skryté
pánty 3D, nastavitelné na
troch úrovniach, tretí pánt -
dodatočný za príplatok



vnitřní průřez / vnútorný prierez


pevná, robustní rámová
konstrukce /
liata masívna rámová
konštrukcia



tuhá, stabilní
konstrukce / pevná
a stabilná konštrukcia



povrch křídla v jedné rovině
se zárubní vytváří jednotnou,
estetickou plochu / lícované
křídlo s obložkou tvoří
jednoliaty estetický povrch




tvrzené sklo /
vytvrzené sklo

magnetický zámek
- tiché zavírání /
magnetický zámok -
tiché zatváranie



bez zasklívací lišty /
bez lišty na presklení



dřevěné kolíky a stabilizační pero /
drevené kolíky a stabilizujúce pero



VÝHODY - FALCOVÁ RÁMOVÁ KŘÍDLA / FALCOVÉ RÁMOVÉ KRÍDLA

vysoká odolnost proti
mechanickému nárazu /
vysoká odolnost proti
mechanickým úderom

robustní konstrukce - 3
šroubované čepové panty /
masívna konštrukcia
- 3 čapové zaskrutkované
pánty



vnitřní průřez /
vnútorný prierez

pevná, robustní rámová
konstrukce /
liata masívna rámová
konštrukcia



tuhá, stabilní
konstrukce / pevná
a stabilná konštrukcia



falc v soft technologii,
inovativní způsob polepení
rámů; bez hran / softový felc,
inovativný spôsob povrchovej
úpravy rámov: bez okraja



tvrzené sklo /
vytvrdené sklo

bez zasklívací lišty /
bez lišty na presklení



lišta - kartáčovaný hliník /
lišta - brúsený hliník



dřevěné kolíky a stabilizační pero /
drevené kolíky a stabilizujúce pero



BEZFALCOVÁ RÁMOVÁ KŘÍDLA / BEZFALCOVÉ RÁMOVÉ KRÍDLA



KONSTRUKCE / KONŠTRUKCIA

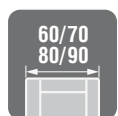
- BEZFALCOVÁ RÁMOVÁ KŘÍDLA / RÁMOVÉ BEZFALCOVÉ KRÍDLO
- RÁM Z MDF DESKY / RÁM Z DOSKY MDF

POVRCHOVÁ ÚPRAVA

- FOLIOVANÉ / FOLIOVANÉ
- - FF FÓLIE FINISH / FÓLIA FINISH, ● - 3D FOLIE,
- - CPL LAMINAT, ● - PP PLATINIUM

KOVÁNÍ / KOVANIA

- DVA SKRYTÉ 3D PANTY / DVA SKRYTÉ PÁNTY 3D
- MAGNETICKÝ ZÁMEK S KLÍČEM, BEZPEČNOSTNÍ VLOŽKOU NEBO S WC /
MAGNETICKÝ ZÁMOK NA KLÚČ, PATENTNÚ VLOŽKU ALEBO S WC



DOSTUPNÉ ŠÍŘKY / DOSTUPNÉ ŠÍŘKY

- „60“, „70“, „80“, „90“

TECHNICKÉ ÚDAJE / TECHNICKÉ INFORMÁCIE STR. 166-178



VOLITELNĚ ZA PŘÍPLATEK / DODATKY ZA PRÍPLATOK

- VENTILAČNÍ PODŘÍZNUTÍ / VETRACIE PODREZANIE
- VENTILAČNÍ OTVORY PVC (nevztahuje se na kolekci COOLORS) / VENTILAČNÉ OTVORY Z PVC (netýka sa to kolekcie COOLORS)
- VENTILAČNÍ OTVORY MOSAZNÉ / MOSADZNÉ VENTILAČNÉ OTVORY
- KŘÍDLO „100“ / KRÍDLO 100
- PADAJÍCÍ PRÁH / PADACIE PRAH
- TŘETÍ PANT (PŘÍPLATEK K ZÁRUBNI) / TRETÍ PÁNT (PRÍPLATOK PRIPOČÍTAVANÝ K OBLOŽKE)
- ČERNÝ ZÁMEK (DO KŘÍDLA I REGULOVANÉ ZÁRUBNĚ) / ČIERNY ZÁMOK (DO KRÍDLA AJ REGULOVANEJ ZÁRUBNE)
- DVOUKŘÍDLÉ DVEŘE CENA KŘÍDLA x2 + PŘÍPLATEK / DVOJKRÍDLOVÉ DVERE CENA KRÍDLA x2 + PRÍPLATOK
- SKLO DARK GREY (DOSTUPNÉ PRO MODEL MOBI) / SKLO DARK GREY (DOSTUPNÉ PRE MODEL: MOBI, VANILLA, ETNA)
- VSG SKLO - OBOUSTRANNĚ HLADKÉ SKLO / SKLO VSG - OBOJSTRANNĚ HLADKÉ SKLO



FALCOVÉ RÁMOVÉ KŘÍDLO / FALCOVÉ RÁMOVÉ KRÍDLA



KONSTRUKCE / KONŠTRUKCIA

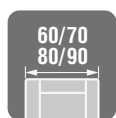
- FALCOVÉ RÁMOVÉ KŘÍDLO / FALCOVÉ RÁMOVÉ KRÍDLA
- RÁM Z MDF DESKY / RÁM Z DREVOTRIESKOVEJ DOSKY MDF
- ŠÍŘKA SVISLÝCH RÁMŮ / ŠÍŘKA ZVISLÝCH RÁMU 14 CM

POVRCHOVÁ ÚPRAVA

- FOLIOVANÉ / FOLIOVANÉ
- - FF FÓLIE FINISH / FÓLIA FINISH, ● - 3D FOLIE,
- - CPL LAMINAT, ● - PP PLATINIUM

KOVÁNÍ / KOVANIA

- TŘI ŠROUBOVANÉ ČEPOVÉ PANTY / TRI ČAPOVÉ PÁNTY ZASKRUTKOVANÉ ZÁMEK S KLÍČEM, BEZPEČNOSTNÍ VLOŽKOU NEBO S WC / ZÁMOK NA KLÚČ, PATENTNÚ VLOŽKU ALEBO S WC



DOSTUPNÉ ŠÍŘKY / DOSTUPNÉ ŠÍRKY

- „60”, „70”, „80”, „90”

TECHNICKÉ ÚDAJE / TECHNICKÉ INFORMÁCI STR. 166-178



VOLITELNĚ ZA PŘÍPLATEK / DODATKY ZA PRÍPLATOK

- VENTILAČNÍ PODŘÍZNUTÍ / VETRACIE PODREZANIE
- VENTILAČNÍ OTVORY PVC (nevztahuje se na kolekci COOLORS) / VENTILAČNÉ OTVORY Z PVC (netýka sa to kolekcie COOLORS)
- VENTILAČNÍ OTVORY MOSAZNÉ / MOSADZNÉ VENTILAČNÉ OTVORY
- KŘÍDLO „100” / KRÍDLO 100
- PADAJÍCÍ PRÁH / PADACIE PRAH
- DVOUKŘÍDLÉ DVEŘE CENA KŘÍDLA X2 + PŘÍPLATEK / DVOJKRÍDLOVÉ DVERE CENA KRÍDLA X2 + PRÍPLATOK
- SKLO DARK GREY DOSTUPNÉ PRO MODEL: MOBI, VINCI, VANILLA, ETNA, MODEL Q, MODEL X / SKLO DARK GREY DOSTUPNÉ PRE MODELY MOBI, VINCI, VANILLA, ETNA, MODEL Q, MODEL X
- VSG SKLO - OBOUSTRANNĚ HLADKÉ SKLO / SKLO VSG - OBOJSTRANNĚ HLADKÉ SKLO



LOFT

BEZFALCOVÉ RÁMOVÉ
DVEŘNÍ KRÍDLO /
BEZFALCOVÉ RÁMOVÉ
DVERNÉ KRÍDLO



BAREVNÉ PROVEDENÍ NA OBRÁZKU / VZOR ARANŽÁCIE: BÍLÁ MAT / BIELA MAT

Dostupná barevná provedení / dostupné vzory:



černá mat /
matná čierna



bílá mat /
biela mat




dub bavoria /
dub bavorský

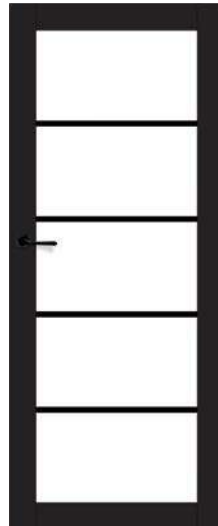
Dekor dostupný
pro model LOFT
60, 70, 90
Dekor dostupný
pre model
LOFT 60, 70, 90

POVRCHOVÁ ÚPRAVA:
FOLIOVANÉ / FOLIOVANÉ
● - PP PLATINIUM

ZASKLENÍ / PRESKLENIE:




LOFT 10 BEZFALCOVÉ
TRANSPARENTNÍ SKLO
GRAFIT / TRANSPARENTNÉ
SKLO GRAFIT



LOFT 40 BEZFALCOVÉ
BÍLÉ SKLO / BIELE SKLO



LOFT 50 BEZFALCOVÉ
ČERNÉ SKLO / ČIERNE SKLO



LOFT 60 BEZFALCOVÉ
BÍLÉ SKLO / BIELE SKLO

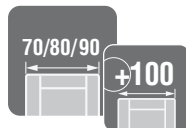


LOFT 70 BEZFALCOVÉ
ČERNÉ SKLO / ČIERNE SKLO



LOFT 90 BEZFALCOVÉ
TRANSPARENTNÍ SKLO /
TRANSPARENTNÉ SKLO

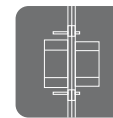
LOFT 10, 40, 50 NA SKLE LEPENÉ LIŠTY MDF V BARVĚ
KŘÍDLA / LOFT 10, 40, 50 NA SKLE LEPENÉ LIŠTY MDF
VO FARBE KRÍDLA



DOSTUPNÉ
ŠÍŘKY /
DOSTUPNÉ
ŠÍŘKY



MAGNETICKÝ
ZÁMEK /
MAGNETICKÝ
ZÁMOK



SKRYTÉ PANTY /
SKRYTÉ PÁNTY



LEPENÉ BEZPEČNOSTNÍ SKLO VSG,
OBOUSTRANNĚ HLADKÉ / SKLO LEPENÉ VSG,
BEZPEČNOSTNĚ OBOJSTRANNĚ HLADKÉ
LOFT 40, 50, 60, 70



TVRZENÉ SKLO /
VYTVRDENÉ SKLO
4 mm

MOŽNOST OBJEDNÁNÍ KŘÍDLA V POSUVNÉ
VARIANTĚ PRO SYSTÉM LOFT LINE, TECHNICKÉ
INFORMACE STR. 140-141. KŘÍDLO LOFT NENÍ
DOSTUPNÉ V DVOUKŘÍDLÉ VARIANTĚ /
MOŽNOSŤ OBJEDNANIA KRÍDLA V POSUVNOM
VARIANTE PRE SYSTÉM LOFT LINE, TECHNICKÉ
INFORMÁCIE STR. 140-141. KRÍDLO LOFT NIE JE
DOSTUPNÉ V DVOJKRÍDLOVOM VARIANTE



PŘÍPLATKY /
PRÍPLATKY
STR. 10



TECH. INE.
STR. 166-178



BAREVNÉ PŘEVODĚNÍ NA OBRÁZKU / VZOR ARANŽÁCIE: DUB BAVARIA / DUB BAVORSKÝ

Dostupná barevná provedení / Dostupné vzory:



orech italský /
orech taliansky



dub polární CPL /
polární dub CPL



dub CPL



bílá mat /
biela mat



bianco



dub arktický /
dub arctic



dub latte



dub bavaria /
dub bavarský



dub carbon*

* Dekor dostupný pouze do vyčerpání zásob /
Dekor dostupný iba do vyčerpania zásob

ZASKLENÍ / PRESKLENIE:



VANILLA 10
BEZFALCOVÉ



VANILLA 20
BEZFALCOVÉ



VANILLA 30
BEZFALCOVÉ



VANILLA 40
BEZFALCOVÉ



VANILLA 50
BEZFALCOVÉ



VANILLA 60
BEZFALCOVÉ



VANILLA 70
BEZFALCOVÉ



VANILLA 80
BEZFALCOVÉ

POVRCHOVÁ ÚPRAVA: FOLIOVANÉ / FOLIOVANÉ

● - 3D FOLIE, ● - CPL LAMINAT,

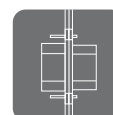
● - PP PLATINIUM



DOSTUPNÉ
ŠÍŘKY /
DOSTUPNÉ
ŠÍŘKY



MAGNETICKÝ
ZÁMEK /
MAGNETICKÝ
ZÁMOK



SKRYTÉ PANTY /
SKRYTÉ PÁNTY



LEPENÉ BEZPEČNOSTNÍ SKLO VSG,
OBOUSTRANNĚ HLADKÉ / SKLO
LEPENÉ VSG, BEZPEČNOSTNĚ
OBOJSTRANNĚ HLADKÉ



TVRZENÉ SKLO /
VYTVRZENÉ
SKLO 4 mm



SKLO DARK
GREY



PŘÍPLATKY /
PŘÍPLATKY
STR. 10



TECH. INF.
STR. 166-178



BAREVNÉ PROVEDENÍ NA OBRÁZKU / VZOR ARANŽÁCIE: DUB LATTE

Dostupná barevná provedení / Dostupné vzory:



* Dekor dostupný pouze do vyčerpání zásob /
Dekor dostupný iba do vyčerpania zásob

ZASKLENÍ / PRESKLENIE:



ETNA 10
BEZFALCOVÉ



ETNA 20
BEZFALCOVÉ



ETNA 30
BEZFALCOVÉ



ETNA 40
BEZFALCOVÉ



ETNA 50
BEZFALCOVÉ



ETNA 60
BEZFALCOVÉ



ETNA 70
BEZFALCOVÉ

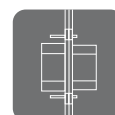
POVRCHOVÁ ÚPRAVA:
FOLIOVANÉ / FOLIOVANÉ
● - 3D FOLIE, ● - CPL LAMINAT,
● - PP PLATINIUM



DOSTUPNÉ
ŠÍŘKY /
DOSTUPNÉ
ŠÍŘKY



MAGNETICKÝ
ZÁMEK /
MAGNETICKÝ
ZÁMOK



SKRYTÉ PANTY /
SKRYTÉ PÁNTY



LEPENÉ BEZPEČNOSTNÍ SKLO VSG,
OBOUSTRANNĚ HLADKÉ / SKLO
LEPENÉ VSG, BEZPEČNOSTNĚ
OBOJSTRANNĚ HLADKÉ



TVRZENÉ SKLO /
VYTVRDENÉ
SKLO 4 mm



SKLO DARK
GREY



PŘÍPLATKY /
PŘÍPLATKY
STR. 10



TECH. INF.
STR. 166-178

MEDIOLAN

BEZFALCOVÉ RÁMOVÉ
DVEŘNÍ KRÍDLO /
BEZFALCOVÉ RÁMOVÉ
DVERNÉ KRÍDLO



BARVNÉ PŘEVODNÍ NA OBRÁZKU / VZOR ARANŽACE: ČERNÁ MAT / MATNÁ ČIERNÁ

Dostupná barevná provedení / Dostupné vzory:




bílá mat /
biela mat




černá mat /
matná čierna

ZASKLENÍ / PRESKLENIE:



MEDIOLAN 10
BEZFALCOVÉ



MEDIOLAN 20
BEZFALCOVÉ

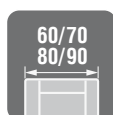


MEDIOLAN 30
BEZFALCOVÉ

PANEL

- ZÁRUBNĚ DOSTUPNÉ V PROVEDENÍ ČERNÁ MAT /
ZÁRUBNE DOSTUPNÉ VO FARBE MATNÁ ČIERNA

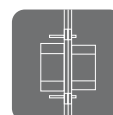
POVRCHOVÁ ÚPRAVA: FOLIOVANÉ / FOLIOVANÉ
● - PP PLATINIUM



DOSTUPNÉ
ŠÍŘKY /
DOSTUPNÉ
ŠÍŘKY



MAGNETICKÝ
ZÁMEK /
MAGNETICKÝ
ZÁMOK



SKRYTÉ PANTY /
SKRYTÉ PÁNTY



LEPENÉ BEZPEČNOSTNÍ SKLO VSG, OBOUSTRANNĚ HLADKÉ SKLO:
BÍLÉ, GRAFIT / SKLO LEPENÉ VSG, BEZPEČNOSTNĚ OBOJSTRANNĚ
HLADKÉ SKLO: BIELE, GRAFIT



TVRZENÉ SKLO /
VYTVRDENÉ SKLO
4 mm



PŘÍPLATKY /
PŘÍPLATKY
STR. 10



TECH. INF.
STR. 166-178



BAREVNÉ PROVEDENÍ NA OBRÁZKU / VZOR ARANŽÁCIE: BÍLÁ MAT / BIELA MAT

Dostupná barevná provedení / Dostupné vzory:



* Dekor dostupný pouze do vyčerpání zásob /
Dekor dostupný iba do vyčerpania zásob

ZASKLENÍ / PRESKLENIE:



MOBI 10
BEZFALCOVÉ



MOBI 20
BEZFALCOVÉ



MOBI 30
BEZFALCOVÉ



MOBI 40
BEZFALCOVÉ



MOBI 50
BEZFALCOVÉ

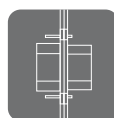
POVRCHOVÁ ÚPRAVA: FOLIOVANÉ / FOLIOVANÉ
 ● - FÓLIE FINISH / FÓLIA FINISH, ● - 3D FOLIE
 ● - CPL LAMINAT, ● - PP PLATINIUM



DOSTUPNÉ ŠÍŘKY /
DOSTUPNÉ ŠÍRKY



MAGNETICKÝ ZÁMEK /
MAGNETICKÝ ZÁMOK



SKRYTÉ PANTY /
SKRYTÉ PÁNTY



TVRZENÉ SKLO /
VYTVRZENÉ SKLO 4 mm



LEPENÉ BEZPEČNOSTNÍ SKLO VSG,
OBOUSTRANNĚ HLADKÉ / SKLO LEPENÉ VSG,
BEZPEČNOSTNĚ OBOUSTRANNĚ HLADKÉ



SKLO DARK GREY



PŘÍPLATKY /
PŘÍPLATKY
STR. 10



TECH. INF.
STR. 166-178



BAREVNÉ PROVEDENÍ NA OBRÁZKU / VZOR ARANŽÁCIE: DUB PÍSKOVÝ CPL / PÍSKOVÝ DUB CPL

Dostupná barevná provedení / Dostupné vzory:



* Dekor dostupný pouze do vyčerpání zásob /
Dekor dostupný iba do vyčerpania zásob

ZASKLENÍ / PRESKLENIE:



BERGAMO 10
BEZFALCOVÉ



BERGAMO 20
BEZFALCOVÉ



BERGAMO 30
BEZFALCOVÉ



BERGAMO 40
BEZFALCOVÉ



BERGAMO 50
BEZFALCOVÉ



BERGAMO 60
BEZFALCOVÉ



BERGAMO 70
BEZFALCOVÉ

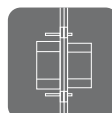
POVRCHOVÁ ÚPRAVA: FOLIOVANÉ / FOLIOVANÉ
 ● - FÓLIE FINISH / FÓLIA FINISH, ● - 3D FOLIE
 ● - CPL LAMINAT, ● - PP PLATINIUM



DOSTUPNÉ
ŠÍŘKY /
DOSTUPNÉ
ŠÍŘKY



MAGNETICKÝ
ZÁMEK /
MAGNETICKÝ
ZÁMOK



SKRYTÉ PANTY /
SKRYTÉ PÁNTY



TVRZENÉ
SKLO /
VYTVRZENÉ
SKLO 4 mm



LEPENÉ BEZPEČNOSTNÍ SKLO VSG,
OBOUSTRANNĚ HLADKÉ / SKLO LEPENÉ VSG,
BEZPEČNOSTNĚ OBOUSTRANNĚ HLADKÉ



PŘÍPLATKY /
PRÍPLATKY
STR. 10



TECH. INF.
STR. 166-178



BAREVNÉ PŘÍKRYTÍ NA OBRÁZKU / VZOR ARANŽÁCIE: DUB CARBON

Dostupná barevná provedení / Dostupné vzory:



* Dekor dostupný pouze do vyčerpání zásob /
Dekor dostupný iba do vyčerpania zásob



GRAFO
BEZFALCOVÉ



GRAFO
BEZFALCOVÉ



GRAFO
BEZFALCOVÉ

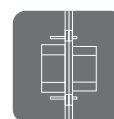
POVRCHOVÁ ÚPRAVA: FOLIOVANÉ / FOLIOVANÉ
 ● - FÓLIE FINISH / FÓLIA FINISH, ● - 3D FOLIE
 ● - CPL LAMINAT, ● - PP PLATINIUM



DOSTUPNÉ
ŠÍŘKY /
DOSTUPNÉ
ŠÍŘKY



MAGNETICKÝ
ZÁMEK /
MAGNETICKÝ
ZÁMOK



SKRYTÉ PANTY /
SKRYTÉ PÁNTY



PŘÍPLATKY /
PŘÍPLATKY
STR. 10



TECH. INF.
STR. 166-178

RUMBA

BEZFALCOVÉ RÁMOVÉ
DVEŘNÍ KRÍDLO /
BEZFALCOVÉ RÁMOVÉ
DVEŘNÉ KRÍDLO



BAREVNÉ PROVEDENÍ NA OBRÁZKU / VZOR ARANŽÁCIE: ČERNÁ MAT / MATNÁ ČIERNÁ

Dostupná barevná provedení / Dostupné vzory:




paris



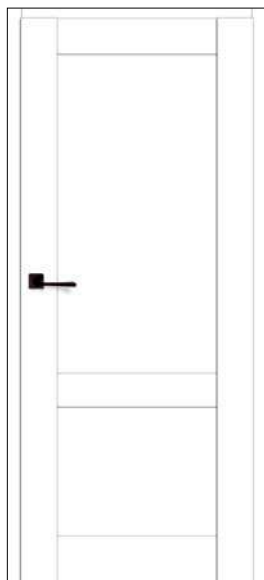
bílá mat /
biela mat



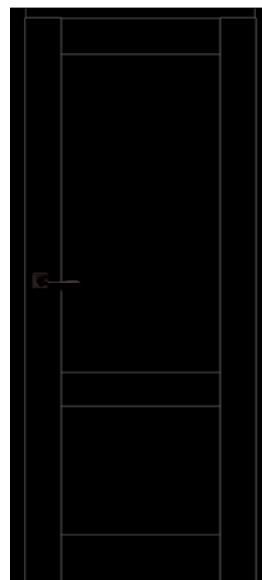
černá mat /
matná čierna



RUMBA
BEZFALCOVÉ

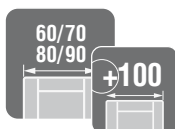


RUMBA
BEZFALCOVÉ



RUMBA
BEZFALCOVÉ

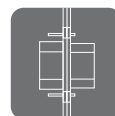
POVRCHOVÁ ÚPRAVA: FOLIOVANÉ / FOLIOVANÉ
● - PP PLATINIUM, ● - 3D FOLIE



DOSTUPNÉ
ŠÍŘKY /
DOSTUPNÉ
ŠÍŘKY



MAGNETICKÝ
ZÁMEK /
MAGNETICKÝ
ZÁMOK



SKRYTÉ PANTY /
SKRYTÉ PÁNTY



PŘÍPLATKY /
PŘÍPLATKY
STR. 10



TECH. INF.
STR. 166-178

Kolekce / kolekcia Coolars



Kolekce / Kolekcja Colors:

Havana
Bahama
Panama



RUMBA

BEZFALCOVÉ RÁMOVÉ
DVEŘNÍ KRÍDLO /
BEZFALCOVÉ RÁMOVÉ
DVEŘNÉ KRÍDLO



BAREVNÉ PROVEDENÍ NA OBRÁZKU / VZOR ARANŽÁCIE: PANAMA

Dostupná barevná provedení / Dostupné vzory:



Havana




Bahama



Panama



RUMBA BEZFALCOVÉ



RUMBA BEZFALCOVÉ



RUMBA BEZFALCOVÉ

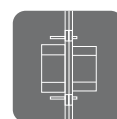
POVRCHOVÁ ÚPRAVA: FOLIOVANÉ / FOLIOVANÉ
● - FÓLIE FINISH / FÓLIA FINISH



DOSTUPNÉ
ŠÍŘKY /
DOSTUPNÉ
ŠÍŘKY



MAGNETICKÝ
ZÁMEK /
MAGNETICKÝ
ZÁMOK



SKRYTÉ PANTY /
SKRYTÉ PÁNTY



1. PŘÍPLATKY /
2. PŘÍPLATKY
3. STR. 10



TECH. INF.
STR. 166-178

RUMBA



FALCOVÉ RÁMOVÉ
DVEŘNÍ KRÍDLO /
FALCOVÉ RÁMOVÉ
DVERNÉ KRÍDLO



BAREVNÉ PROVEDENÍ NA OBRÁZKU / VZOR ARANŽÁCIE: PARIS

Dostupná barevná provedení / Dostupné vzory:




paris



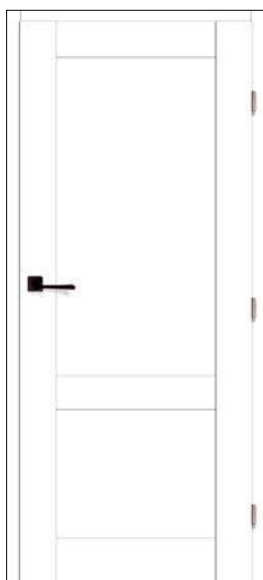
bílá mat /
biela mat



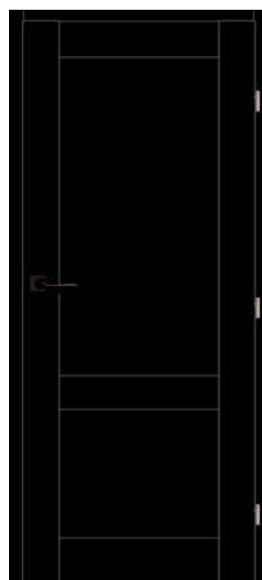
černá mat /
matná čierna



RUMBA
FALCOVÉ

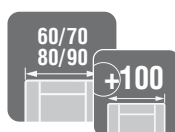


RUMBA
FALCOVÉ



RUMBA
FALCOVÉ

POVRCHOVÁ ÚPRAVA: FOLIOVANÉ / FOLIOVANÉ
● - PP PLATINIUM, ● - 3D FOLIE



DOSTUPNÉ
ŠÍŘKY /
DOSTUPNÉ
ŠÍŘKY



PŘÍPLATKY /
PŘÍPLATKY
STR. 11



TECH. INF.
STR. 166-178

DUO




FALCOVÉ RÁMOVÉ
DVEŘNÍ KRÍDLO /
FALCOVÉ RÁMOVÉ
DVEŘNÉ KRÍDLO



BAREVNÉ PŘÍVEDENÍ NA OBRÁZKU / VZOR ARANŽÁČIE: ČERNÁ MAT / DUB PÍSKOVÝ / CPL MATNÁ ČERNÁ / PÍSKOVÝ DUB CPL

Dostupná barevná provedení / Dostupné vzory:



* Dekor dostupný pouze do vyčerpání zásob /
Dekor dostupný iba do vyčerpania zásob



DUO 10



DUO 20



DUO 20



DUO 20

- DOSTUPNÉ ZÁRUBNĚ V
PROVEDENÍ ČERNÁ MAT /
DOSTUPNÉ ZARUBNE VO
FARBE MATNÁ ČIERNA

- **DUO 10** SVISLÉ RÁMY
POUZE V PROVEDENÍ
ČERNÁ MAT / ZVISLÉ
RÁMY LEN V PREVEDENÍ
MATNÁ ČIERNA

POVRCHOVÁ ÚPRAVA: FOLIOVANÉ / FOLIOVANÉ
● - 3D FOLIE, ● - CPL LAMINAT
● - PP PLATINIUM




DOSTUPNÉ
ŠÍŘKY /
DOSTUPNÉ
ŠÍŘKY



PŘÍPLATKY /
PŘÍPLATKY
STR. 11



TECH. INF.
STR. 166-178



Dub Karadskij






BAREVNÉ PROVEDENÍ NA OBRÁZKU / VZOR ARANŽÁCIE: DUB KANADSKÝ


Dostupná barevná provedení / Dostupné vzory:




ZASKLENÍ / PRESKLENIE:



DELLA 10



DELLA 20



DELLA 30



DELLA 40



DELLA 50



DELLA 60



DELLA 70

POVRCHOVÁ ÚPRAVA: FOLIOVANÉ / FOLIOVANÉ
 ● - 3D FOLIE, ● - CPL LAMINAT
 ● - PP PLATINIUM



DOSTUPNÉ
 ŠÍŘKY /
 DOSTUPNÉ
 ŠÍŘKY



PŘÍPLATKY /
 PRÍPLATKY
 STR. 11



TECH. INF.
 STR. 166-178



BAREVNÉ PROVEDENÍ NA OBRÁZKU / VZOR ARANŽÁCIE: BÍLÁ MAT / BIELA MAT

Dostupná barevná provedení / Dostupné vzory:



* Dekor dostupný pouze do vyčerpání zásob /
Dekor dostupný iba do vyčerpania zásob.

ZASKLENÍ / PRESKLENIE:



VINCI 10



VINCI 20



VINCI 30

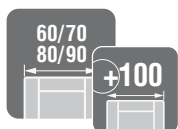


VINCI 40



VINCI 50

POVRCHOVÁ ÚPRAVA: FOLIOVANÉ / FOLIOVANÉ
 ● - FÓLIE FINISH / FÓLIA FINISH, ● - 3D FOLIE
 ● - CPL LAMINAT, ● - PP PLATINIUM



DOSTUPNÉ
ŠÍŘKY /
DOSTUPNÉ
ŠÍŘKY



LEPENÉ BEZPEČNOSTNÍ SKLO VSG,
OBOUSTRANNĚ HLADKÉ / SKLO LEPENÉ VSG,
BEZPEČNOSTNĚ OBOUSTRANNĚ HLADKÉ



TVRZENÉ
SKLO /
VYTVRDENÉ
SKLO 4 mm



SKLO DARK
GREY



PŘÍPLATKY /
PŘÍPLATKY
STR. 11




TECH. INF.
STR. 166-178



BAREVNÉ PROVEDENÍ NA OBRÁZKU / VZOR ARANŽÁCIE: DUB CARBON

Dostupná barevná provedení / Dostupné vzory:



* Dekor dostupný pouze do vyčerpání zásob /
Dekor dostupný iba do vyčerpania zásob

ZASKLENÍ / PRESKLENIE:

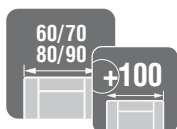


BELLO 10



BELLO 20

POVRCHOVÁ ÚPRAVA: FOLIOVANÉ / FOLIOVANÉ
 ● - 3D FOLIE, ● - CPL LAMINAT
 ● - PP PLATINIUM



DOSTUPNÉ
ŠÍŘKY /
DOSTUPNÉ
ŠÍŘKY



LEPENÉ BEZPEČNOSTNÍ SKLO VSG,
OBOUSTRANNĚ HLADKÉ / SKLO
LEPENÉ VSG, BEZPEČNOSTNĚ
OBOUSTRANNĚ HLADKÉ



TVRZENÉ SKLO 4 MM,
ŠÍŘKA 145 MM (PEVNÝ
ROZMĚR PRO VŠECHNY
ŠÍŘKY DVEŘNÍCH KRÍDEL) /
VYTVRZENÉ SKLO 4 MM,
ŠÍŘKA 145 MM (PEVNÝ
ROZMĚR PRE VŠETKY
ŠÍŘKY DVEŘNÝCH
KRÍDEL)



PŘÍPLATKY /
PŘÍPLATKY
STR. 11



TECH. INF.
STR. 166-178



BAREVNÉ PŘÍKRYTÍ NA OBRÁZKU / VZOR ARANŽÁCIE: GRAFIT MAT / MATNÝ GRAFIT

Dostupná barevná provedení / Dostupné vzory:



* Dekor dostupný pouze do vyčerpání zásob /
Dekor dostupný iba do vyčerpania zásob

ZASKLENÍ / PRESKLENIE:



MOBI 10



MOBI 20



MOBI 30

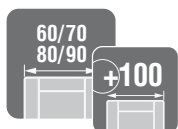


MOBI 40



MOBI 50

POVRCHOVÁ ÚPRAVA: FOLIOVANÉ / FOLIOVANÉ
 ● - FÓLIE FINISH / FÓLIA FINISH, ● - 3D FOLIE
 ● - CPL LAMINAT, ● - PP PLATINIUM



DOSTUPNÉ
 ŠÍŘKY /
 DOSTUPNÉ
 ŠÍŘKY



LEPENÉ BEZPEČNOSTNÍ SKLO VSG,
 OBOUSTRANNĚ HLADKÉ / SKLO LEPENÉ VSG,
 BEZPEČNOSTNĚ OBOJSTRANNĚ HLADKÉ



TVRZENÉ
 SKLO /
 VYTVRDENÉ
 SKLO 4 mm



SKLO DARK
 GREY



PŘÍPLATKY /
 PŘÍPLATKY
 STR. 11



TECH. INF.
 STR. 166-178



BAREVNÉ PŘEVODĚNÍ NA OBRÁZKU / VZOR ARANŽÁCIE: GRAFIT MAT / MATNÝ GRAFIT

Dostupná barevná provedení / Dostupné vzory:



* Dekor dostupný pouze do vyčerpání zásob /
Dekor dostupný iba do vyčerpania zásob

ZASKLENÍ / PRESKLENIE:



LUPUS
SKLO BEZ ORNAMENTU /
SKLO BEZ APLIKÁCIÍ

POVRCHOVÁ ÚPRAVA: FOLIOVANÉ / FOLIOVANÉ
● - FÓLIE FINISH / FÓLIA FINISH, ● - 3D FOLIE
● - CPL LAMINAT, ● - PP PLATINIUM



DOSTUPNÉ
ŠÍŘKY /
DOSTUPNÉ
ŠÍŘKY



TVRZENÉ
SKLO /
VYTVRZENÉ
SKLO 4 mm



PŘÍPLATKY /
PŘÍPLATKY
STR. 11



TECH. INF.
STR. 166-178



BAREVNÉ PROVEDENÍ NA OBRÁZKU / VZOR ARANŽÁCIE: BÍLÁ / BIELA FF

Dostupná barevná provedení / Dostupné vzory:



bílá FF /
biela FF



dub Montana

ZASKLENÍ / PRESKLENIE:



INCANTO 10



INCANTO 20



INCANTO 30

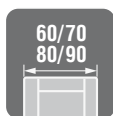


INCANTO 40



INCANTO 50

POVRCHOVÁ ÚPRAVA: FOLIOVANÉ / FOLIOVANÉ
 ● - FÓLIE FINISH / FÓLIA FINISH, ● - 3D FOLIE



DOSTUPNÉ
 ŠÍŘKY /
 DOSTUPNÉ
 ŠÍŘKY



TVRZENÉ
 SKLO /
 VYTVRDENÉ
 SKLO 4 mm



PŘÍPLATKY /
 PRÍPLATKY
 STR. 11



TECH. INF.
 STR. 166-178



BAREVNÉ PROVEDENÍ NA OBRÁZKU / VZOR ARANŽÁCIE: DUB MONTANA

Dostupná barevná provedení / Dostupné vzory:




bílá FF /
biela FF




dub Montana

ZASKLENÍ / PRESKLENIE:



PRADO 10



PRADO 20

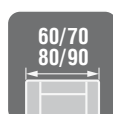


PRADO 30



PRADO 40

POVRCHOVÁ ÚPRAVA: FOLIOVANÉ / FOLIOVANÉ
● - FÓLIE FINISH / FÓLIA FINISH, ● - 3D FOLIE



DOSTUPNÉ
ŠÍŘKY /
DOSTUPNÉ
ŠÍŘKY



TVRZENÉ
SKLO /
VYTVRZENÉ
SKLO 4 mm



PŘÍPLATKY /
PŘÍPLATKY
STR. 11



TECH. INF.
STR. 166-178

MURANO



FALCOVÉ RÁMOVÉ
DVEŘNÍ KRÍDLO /
FALCOVÉ RÁMOVÉ
DVEŘNÉ KRÍDLO



BAREVNÉ PROVEDENÍ NA OBRÁZKU / VZOR ARANŽÁCIE: OŘECH MUSCATO / OŘECH MUSCATO

Dostupná barevná provedení / Dostupné vzory:



* Dekor dostupný pouze do vyčerpání zásob /
Dekor dostupný iba do vyčerpania zásob

ZASKLENÍ / PRESKLENIE:



MURANO 10

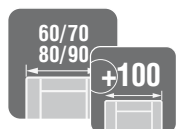


MURANO 20



MURANO 30

POVRCHOVÁ ÚPRAVA: FOLIOVANÉ / FOLIOVANÉ
 ● - FÓLIE FINISH / FÓLIA FINISH, ● - 3D FOLIE
 ● - CPL LAMINAT, ● - PP PLATINIUM



DOSTUPNÉ
ŠÍŘKY /
DOSTUPNÉ
ŠÍŘKY



LEPENÉ BEZPEČNOSTNÍ SKLO VSG,
OBOUSTRANNĚ HLADKÉ / SKLO LEPENÉ VSG,
BEZPEČNOSTNĚ OBOJSTRANNĚ HLADKÉ



TVRZENÉ
SKLO /
VYTVRDENÉ
SKLO 4 mm



PŘÍPLATKY /
PŘÍPLATKY
STR. 11




TECH. INF.
STR. 166-178

NEUTRA



FALCOVÉ RÁMOVÉ
DVEŘNÍ KŘÍDLO /
FALCOVÉ RÁMOVÉ
DVERNÉ KŘÍDLO



BAREVNÉ PROVEDENÍ NA OBRÁZKU / VZOR ARANŽACE: DUB CPL

Dostupná barevná provedení / Dostupné vzory:



* Dekor dostupný pouze do vyčerpání zásob /
Dekor dostupný iba do vyčerpania zásob

ZASKLENÍ / PRESKLENIE:



NEUTRA 10



NEUTRA 20



NEUTRA 30



NEUTRA 40



NEUTRA 50



LIŠTA - KARTÁČOVANÝ
HLINÍK /
LIŠTA - BRÚSENÝ HLINÍK

POVRCHOVÁ ÚPRAVA: FOLIOVANÉ / FOLIOVANÉ
● - 3D FOLIE, ● - CPL LAMINAT



DOSTUPNÉ
ŠÍŘKY /
DOSTUPNÉ
ŠÍŘKY



LEPENÉ BEZPEČNOSTNÍ SKLO VSG,
OBOUSTRANNĚ HLADKÉ / SKLO LEPENÉ VSG,
BEZPEČNOSTNĚ OBOUSTRANNĚ HLADKÉ



TVRZENÉ
SKLO /
VYTVRDENÉ
SKLO 4 mm



PŘÍPLATKY /
PŘÍPLATKY
STR. 11



TECH. INF.
STR. 166-178



BAREVNÉ PRAVIDENÍ NA OBRÁZKU / VZOR ARANŽÁCIE: DUB OLEJOVANÝ / DUB NAOLEJOVANÝ

Dostupná barevná provedení / Dostupné vzory:



dub švédský /
švédsky dub



dub Montana



akát morava /
agát morava



orech italský /
orech taliansky



dub olejovaný /
dub naolejovaný



dub pískový CPL /
pieskový dub CPL



bílá mat /
biela mat




černá mat /
matná čierna

ZASKLENÍ / PRESKLENIE:



MEDIOLAN 10



MEDIOLAN 20



MEDIOLAN 30

- ZÁRUBNĚ DOSTUPNÉ V PROVEDENÍ ČERNÁ MAT /
DOSTUPNÉ ZÁRUBNĚ VO FARBE MATNÁ ČIERNA

POVRCHOVÁ ÚPRAVA: FOLIOVANÉ / FOLIOVANÉ
● - 3D FOLIE, ● - CPL LAMINAT,
● - PP PLATINIUM



DOSTUPNÉ
ŠÍŘKY /
DOSTUPNÉ
ŠÍŘKY



LEPENÉ BEZPEČNOSTNÍ SKLO VSG,
OBOUSTRANNĚ HLADKÉ, SKLO: BÍLÉ,
GRAFIT / SKLO LEPENÉ VSG, BEZPEČNOSTNÉ
OBOUSTRANNĚ HLADKÉ, SKLO: BIELA, GRAFIT



MEDIOLAN 10:
GRAFIT MAT /
MATNÝ GRAFIT
MEDIOLAN 20:
TVRZENÉ SKLO /
VYTVRDENÉ
SKLO



PŘÍPLATKY /
PŘÍPLATKY
STR. 11



TECH. INF.
STR. 166-178

BORNOS



FALCOVÉ RÁMOVÉ
DVEŘNÍ KRÍDLO /
FALCOVÉ RÁMOVÉ
DVERNÉ KRÍDLO



BAREVNÉ PROVEDENÍ NA OBRÁZKU / VZOR ARANŽÁCIE: DUB ŠVÉDSKÝ / ŠVÉDSKY DUB

Dostupná barevná provedení / Dostupné vzory:



bílá FF /
biela FF



dub švédský /
švédsky dub



dub sonoma



dub olejovaný /
dub naolejovaný



orech italský /
orech taliansky



dub starý /
starý dub*

* Dekor dostupný pouze do vyčerpání zásob /
Dekor dostupný iba do vyčerpania zásob

ZASKLENÍ / PRESKLENIE:




BORNOS 10



BORNOS 20



BORNOS 30



BORNOS 40



BORNOS 50



BORNOS 60

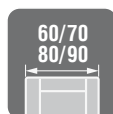


BORNOS 70



BORNOS 80

POVRCHOVÁ ÚPRAVA: FOLIOVANÉ / FOLIOVANÉ
 ● - FÓLIE FINISH / FÓLIA FINISH, ● - 3D FOLIE



DOSTUPNÉ
 ŠÍŘKY /
 DOSTUPNÉ
 ŠÍŘKY




TVRZENÉ
 SKLO /
 VYTVRZENÉ
 SKLO 4 mm



PŘÍPLATKY /
 PŘÍPLATKY
 STR. 11



TECH. INF.
 STR. 166-178



BAREVNÉ PŘEVODNÍ NA OBRÁZKU / VZOR ARANŽACE: DUB BAVARIA / DUB BAVORSKÝ

Dostupná barevná provedení / Dostupné vzory:



* Dekor dostupný
pouze do vyčerpání
zásob /
Dekor dostupný iba
do vyčerpání zásob

ZASKLENÍ / PRESKLENIE:



BERGAMO 10



BERGAMO 20



BERGAMO 30



BERGAMO 40



BERGAMO 50

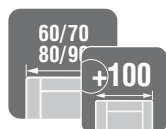


BERGAMO 60



BERGAMO 70

POVRCHOVÁ ÚPRAVA: FOLIOVANÉ / FOLIOVANÉ
 ● - FÓLIE FINISH / FÓLIA FINISH, ● - 3D FÓLIE
 ● - CPL LAMINAT, ● - PP PLATINIUM



DOSTUPNÉ
 ŠÍŘKY /
 DOSTUPNÉ
 ŠÍŘKY



LEPENÉ BEZPEČNOSTNÍ SKLO VSG, OBO-
 USTRANNĚ HLADKÉ / SKLO LEPENÉ VSG,
 BEZPEČNOSTNĚ OBOJSTRANNĚ HLADKÉ



TVRZENÉ
 SKLO /
 VYTVRDENÉ
 SKLO 4 mm



PŘÍPLATKY /
 PŘÍPLATKY
 STR. 11



TECH. INF.
 STR. 166-178



BAREVNÉ PROVEDENÍ NA OBRÁZKU / VZOR ARANŽÁCIE: DUB MONTANA

Dostupná barevná provedení / Dostupné vzory:



bílá FF /
biela FF



dub švédský /
švédsky dub



akát morava /
agát morava



dub sonoma



dub Montana



dub Oregon



orech italský /
orech talianský



dub olejaný /
dub naolejovaný



dub polární CPL /
polárny dub CPL



dub pískový CPL /
pieskový dub CPL



dub bavaria /
dub bavorský

ZASKLENÍ / PRESKLENIE:



MARS 10



MARS 20

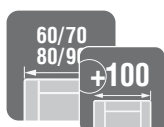


MARS 30



MARS 40

POVRCHOVÁ ÚPRAVA: FOLIOVANÉ / FOLIOVANÉ
 ● - FÓLIE FINISH / FÓLIA FINISH, ● - 3D FOLIE
 ● - CPL LAMINAT, ● - PP PLATINIUM



DOSTUPNÉ
ŠÍŘKY /
DOSTUPNÉ
ŠÍŘKY



TVRZENÉ
SKLO /
VYTVRZENÉ
SKLO 4 mm



PŘÍPLATKY /
PŘÍPLATKY
STR. 11



TECH. INF.
STR. 166-178

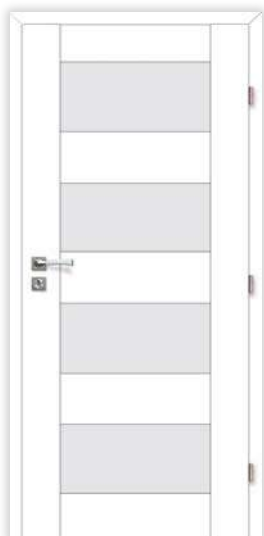


BAREVNÉ PROVEDENÍ NA OBRÁZKU / VZOR ARANŽÁCIE: DUB CPL


Dostupná barevná provedení / Dostupné vzory:




ZASKLENÍ / PRESKLENIE:



VICAR 10



VICAR 20



VICAR 30

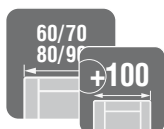


VICAR 40



VICAR 50

POVRCHOVÁ ÚPRAVA: FOLIOVANÉ / FOLIOVANÉ
 ● - FÓLIE FINISH / FÓLIA FINISH, ● - 3D FOLIE
 ● - CPL LAMINAT, ● - PP PLATINIUM



DOSTUPNÉ
 ŠÍŘKY /
 DOSTUPNÉ
 ŠÍŘKY



LEPENÉ BEZPEČNOSTNÍ SKLO VSG,
 OBOUSTRANNĚ HLADKÉ / SKLO LEPENÉ VSG,
 BEZPEČNOSTNĚ OBOJSTRANNĚ HLADKÉ



TVRZENÉ
 SKLO /
 VYTVRZENÉ
 SKLO 4 mm



PŘÍPLATKY /
 PŘÍPLATKY STR. 11



TECH. INF.
 STR. 166-178



BARVNÉ PŘÍKRYTÍ NA OBRÁZKU / VZOR ARANŽÁCIE: ANTRACIT

Dostupná barevná provedení / Dostupné vzory:



ořech italský /
orech talianský



antracit



dub starý /
starý dub*



dub pískový CPL /
pieskový dub CPL



dub CPL

* Dekor dostupný pouze do vyčerpání zásob /
Dekor dostupný iba do vyčerpania zásob

ZASKLENÍ / PRESKLENIE:



TIGA 10



TIGA 20



TIGA 30

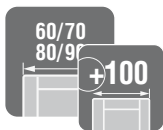


TIGA 40



LIŠTA - KARTÁČOVANÝ
HLINÍK /
LIŠTA - BRŮSENÝ
HLINÍK

POVRCHOVÁ ÚPRAVA: FOLIOVANÉ / FOLIOVANÉ
● - 3D FOLIE, ● - CPL LAMINAT



DOSTUPNÉ
ŠÍŘKY /
DOSTUPNÉ
ŠÍŘKY



LEPENÉ BEZPEČNOSTNÍ SKLO VSG,
OBOUSTRANNĚ HLADKÉ / SKLO LEPENÉ VSG,
BEZPEČNOSTNĚ OBOUSTRANNĚ HLADKÉ



TVRZENÉ
SKLO /
VYTVRZENÉ
SKLO 4 mm



PŘÍPLATKY /
PŘÍPLATKY
STR. 11



TECH. INF.
STR. 166-178

TANGO



FALCOVÉ RÁMOVÉ
DVEŘNÍ KŘÍDLO /
FALCOVÉ RÁMOVÉ
DVEŘNÉ KŘÍDLO



BAREVNÉ PŘEVODĚNÍ NA OBRÁZKU / VZOR ARANŽÁCIE: BIANCO

Dostupná barevná provedení / Dostupné vzory:



ZASKLENÍ / PRESKLENIE:



TANGO 10



TANGO 20

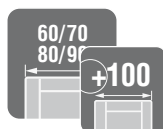


TANGO 30



TANGO 40

POVRCHOVÁ ÚPRAVA: FOLIOVANÉ / FOLIOVANÉ
 ● - 3D FOLIE, ● - CPL LAMINAT,
 ● - PP PLATINIUM



DOSTUPNÉ
ŠÍŘKY /
DOSTUPNÉ
ŠÍŘKY



TVRZENÉ SKLO S ORNAMENTEM (ORNAMENT SKLA
V LEVÉM KŘÍDLE NENÍ ZRCADLOVÝM ODRAZEM
ORNAMENTU PRAVÉHO KŘÍDLA) /
VYTVRZENÉ SKLO S APLIKÁCIU (APLIKÁCIA SKLA
V LAVOM KŘÍDLE NEZNAMENÁ ZRKADLOVÝ ODRAZ
NA PRAVOM KŘÍDLE)



PŘÍPLATKY /
PŘÍPLATKY
STR. 11



TECH. INF.
STR. 166-178



BAREVNÉ PROVEDENÍ NA OBRÁZKU / VZOR ARANŽÁCIE: DUB PÍSKOVÝ CPL / PIESKOVÝ DUB CPL

Dostupná barevná provedení / Dostupné vzory:



* Dekor dostupný pouze do vyčerpání zásob /
Dekor dostupný iba do vyčerpania zásob

ZASKLENÍ / PRESKLENIE:



LUGO 10



LUGO 20

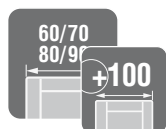


LUGO 30



LUGO 40

POVRCHOVÁ ÚPRAVA: FOLIOVANÉ / FOLIOVANÉ
 ● - 3D FOLIE, ● - CPL LAMINAT,
 ● - PP PLATINIUM



DOSTUPNÉ
 ŠÍŘKY /
 DOSTUPNÉ
 ŠÍŘKY



LEPENÉ BEZPEČNOSTNÍ SKLO VSG,
 OBOUSTRANNĚ HLADKÉ / SKLO LEPENÉ VSG,
 BEZPEČNOSTNĚ OBOUSTRANNĚ HLADKÉ



TVRZENÉ
 SKLO /
 VYTVRZENÉ
 SKLO 4 mm



PŘÍPLATKY /
 PŘÍPLATKY
 STR. 11



TECH. INF.
 STR. 166-178

TOLEDO



FALCOVÉ RÁMOVÉ
DVEŘNÍ KRÍDLO /
FALCOVÉ RÁMOVÉ
DVERNÉ KRÍDLO



BAREVNÉ PŘEVODĚNÍ NA OBRÁZKU / VZOR ARANŽÁCIE: OŘECH MUSCATO / OŘECH MUSCATO

Dostupná barevná provedení / Dostupné vzory:



* Dekor dostupný pouze do vyčerpání zásob /
Dekor dostupný iba do vyčerpania zásob

ZASKLENÍ / PRESKLENIE:



TOLEDO 10



TOLEDO 20



TOLEDO 30

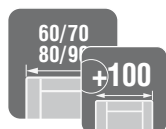


TOLEDO 40



TOLEDO 50

POVRCHOVÁ ÚPRAVA: FOLIOVANÉ / FOLIOVANÉ
 ● - FÓLIE FINISH / FÓLIA FINISH, ● - 3D FÓLIE
 ● - CPL LAMINAT



DOSTUPNÉ
 ŠÍŘKY /
 DOSTUPNÉ
 ŠÍŘKY



LEPENÉ BEZPEČNOSTNÍ SKLO VSG
 OBOUSTRANNĚ HLADKÉ /
 LEPENÉ BEZPEČNOSTNÉ SKLO VSG
 OBOJSTRANNE HLADKÉ



TVRZENÉ
 SKLO /
 VYTVRDENÉ
 SKLO 4 mm



PŘÍPLATKY /
 PŘÍPLATKY
 STR. 11



TECH. INF.
 STR. 166-178



BAREVNÉ PROVEDENÍ NA OBRÁZKU / VZOR ARANŽÁCIE: BILÁ / BIELA FF

Dostupná barevná provedení / Dostupné vzory:



* Dekor dostupný pouze do vyčerpání zásob /
Dekor dostupný iba do vyčerpania zásob

ZASKLENÍ / PRESKLENIE:



LATINO 10



LATINO 20



LATINO 30



LATINO 40



LATINO 50

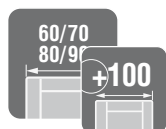


LATINO 60



LATINO 70

POVRCHOVÁ ÚPRAVA: FOLIOVANÉ / FOLIOVANÉ
 ● - FÓLIE FINISH / FÓLIA FINISH, ● - 3D FOLIE
 ● - CPL LAMINAT



DOSTUPNÉ
 ŠÍŘKY /
 DOSTUPNÉ
 ŠÍŘKY



LEPENÉ BEZPEČNOSTNÍ SKLO VSG,
 OBOUSTRANNĚ HLADKÉ / SKLO LEPENÉ VSG,
 BEZPEČNOSTNĚ OBOUSTRANNĚ HLADKÉ



TVRZENÉ
 SKLO /
 VYTVRZENÉ
 SKLO 4 mm



PŘÍPLATKY /
 PŘÍPLATKY
 STR. 11



TECH. INF.
 STR. 166-178

BRANDY



FALCOVÉ RÁMOVÉ
DVEŘNÍ KRÍDLO /
FALCOVÉ RÁMOVÉ
DVERNÉ KRÍDLO



BAREVNÉ PŘEVODENÍ NA OBRÁZKU / VZOR ARANŽÁCIE: DUB STARÝ / STARÝ DUB

Dostupná barevná provedení / Dostupné vzory:



ZASKLENÍ / PRESKLENIE:



BRANDY 10



BRANDY 20



BRANDY 30



BRANDY 40



BRANDY 50



BRANDY 60

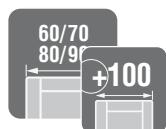


BRANDY 70



BRANDY 80

POVRCHOVÁ ÚPRAVA: FOLIOVANÉ / FOLIOVANÉ
 ● - FÓLIE FINISH / FÓLIA FINISH, ● - 3D FÓLIE
 ● - CPL LAMINAT, ● - PP PLATINIUM



DOSTUPNÉ
 ŠÍŘKY /
 DOSTUPNÉ
 ŠÍŘKY



LEPENÉ BEZPEČNOSTNÍ SKLO VSG, OBO-
 USTRANNĚ HLADKÉ / SKLO LEPENÉ VSG,
 BEZPEČNOSTNĚ OBOJSTRANNĚ HLADKÉ



TVRZENÉ
 SKLO /
 VYTVRDENÉ
 SKLO 4 mm



PŘÍPLATKY /
 PŘÍPLATKY
 STR. 11



TECH. INF.
 STR. 166-178

ROCCO



FALCOVÉ RÁMOVÉ
DVEŘNÍ KŘÍDLO /
FALCOVÉ RÁMOVÉ
DVEŘNÉ KŘÍDLO



BAREVNÉ PROVEDENÍ NA OBRÁZKU / VZOR ARANŽACE: BILÁ / BIELA FF

Dostupná barevná provedení / Dostupné vzory:



ZASKLENÍ / PRESKLENIE:



ROCCO 10



ROCCO 20



ROCCO 30

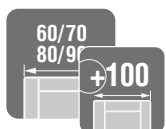


ROCCO 40



ROCCO 50

POVRCHOVÁ ÚPRAVA: FOLIOVANÉ / FOLIOVANÉ
 ● - FÓLIE FINISH / FÓLIA FINISH, ● - 3D FOLIE
 ● - CPL LAMINAT, ● - PP PLATINIUM



DOSTUPNÉ
 ŠÍŘKY /
 DOSTUPNÉ
 ŠÍŘKY



PŘÍPLATKY /
 PRÍPLATKY
 STR. 11



TVRZENÉ
 SKLO /
 VYTVRDENÉ
 SKLO 4 mm



TECH. INF.
 STR. 166-178

ZITRON



FALCOVÉ RÁMOVÉ
DVEŘNÍ KŘÍDLO /
FALCOVÉ RÁMOVÉ
DVEŘNÉ KŘÍDLO




BAREVNÉ PŘEVODĚNÍ NA OBRÁZKU / VZOR ARANŽÁCIE: DUB NORSKÝ / NORSKY DUB


Dostupná barevná provedení / Dostupné vzory:




ZASKLENÍ / PRESKLENIE:




ZITRON 10




ZITRON 20




ZITRON 30




ZITRON 40




ZITRON 50



ZITRON 60

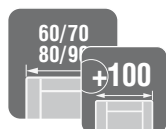


ZITRON 70



ZITRON 80

POVRCHOVÁ ÚPRAVA: FOLIOVANÉ / FOLIOVANÉ
 ● - FÓLIE FINISH / FÓLIA FINISH, ● - 3D FÓLIE
 ● - CPL LAMINAT, ● - PP PLATINIUM



DOSTUPNÉ
ŠÍŘKY /
DOSTUPNÉ
ŠÍŘKY



LEPENÉ BEZPEČNOSTNÍ SKLO VSG,
OBOUSTRANNĚ HLADKÉ / SKLO LEPENÉ VSG,
BEZPEČNOSTNĚ OBOUSTRANNĚ HLADKÉ



TVRZENÉ
SKLO /
VYTVRZENÉ
SKLO 4 mm



PŘÍPLATKY /
PŘÍPLATKY
STR. 11



TECH. INF.
STR. 166-178

VANILLA



FALCOVÉ RÁMOVÉ
DVEŘNÍ KŘÍDLO /
FALCOVÉ RÁMOVÉ
DVEŘNÉ KŘÍDLO



BAREVNÉ PŘEVODĚNÍ NA OBRÁZKU / VZOR ARANŽÁCIE: OŘECH ITALSKÝ / OŘECH TALIANSKY

Dostupná barevná provedení / Dostupné vzory:



ZASKLENÍ / PRESKLENIE:



VANILLA 10



VANILLA 20



VANILLA 30



VANILLA 40



VANILLA 50



VANILLA 60

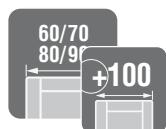


VANILLA 70



VANILLA 80

POVRCHOVÁ ÚPRAVA: FOLIOVANÉ / FOLIOVANÉ
 ● - FÓLIE FINISH / FÓLIA FINISH, ● - 3D FOLIE
 ● - CPL LAMINAT, ● - PP PLATINIUM



DOSTUPNÉ
 ŠÍŘKY /
 DOSTUPNÉ
 ŠÍŘKY



LEPENÉ BEZPEČNOSTNÍ SKLO VSG,
 OBOUSTRANNĚ HLADKÉ / SKLO LEPENÉ VSG,
 BEZPEČNOSTNĚ OBOJSTRANNĚ HLADKÉ



SKLO DARK
 GREY



TVRZENÉ
 SKLO /
 VYTVRZENÉ
 SKLO 4 mm



PŘÍPLATKY /
 PŘÍPLATKY
 STR. 11



TECH. INF.
 STR. 166-178



BAREVNÉ PROVEDENÍ NA OBRÁZKU / VZOR ARANŽÁCIE: DUB OLEJOVANÝ / DUB NAOLEJOVANÝ

Dostupná barevná provedení / Dostupné vzory:



ZASKLENÍ / PRESKLENIE:



ETNA 10



ETNA 20



ETNA 30



ETNA 40



ETNA 50

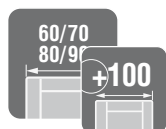


ETNA 60



ETNA 70

POVRCHOVÁ ÚPRAVA: FOLIOVANÉ / FOLIOVANÉ
 ● - 3D FOLIE, ● - CPL LAMINAT,
 ● - PP PLATINIUM



DOSTUPNÉ
 ŠÍŘKY /
 DOSTUPNÉ
 ŠÍŘKY



LEPENÉ BEZPEČNOSTNÍ SKLO VSG,
 OBOUSTRANNĚ HLADKÉ / SKLO LEPENÉ VSG,
 BEZPEČNOSTNĚ OBOUSTRANNĚ HLADKÉ



SKLO DARK
 GREY



TVRZENÉ
 SKLO /
 VYTVRZENÉ
 SKLO 4 mm



PŘÍPLATKY /
 PŘÍPLATKY STR. 11



TECH. INF.
 STR. 166-178

ANTARES



FALCOVÉ RÁMOVÉ
DVEŘNÍ KRÍDLO /
FALCOVÉ RÁMOVÉ
DVERNÉ KRÍDLO



BAREVNÉ PŘEVODĚNÍ NA OBRÁZKU / VZOR ARANŽÁCIE AKÁT MORAVA / AGÁT MORAVA

Dostupná barevná provedení / Dostupné vzory:



dub švédský /
švédský dub



akát morava /
agát morava



dub olejovaný /
dub naolejovaný



ořech italský /
orech taliansky



ořech muscato /
orech muscato*



jasan CPL /
jaseň CPL



dub CPL

* Dekor dostupný pouze do vyčerpání zásob /
Dekor dostupný iba do vyčerpania zásob

ZASKLENÍ / PRESKLENIE:



ANTARES 10



ANTARES 20



ANTARES 30



ANTARES 40



ANTARES 50

POVRCHOVÁ ÚPRAVA: FOLIOVANÉ / FOLIOVANÉ
 ● - 3D FOLIE, ● - CPL LAMINAT



DOSTUPNÉ
 ŠÍŘKY /
 DOSTUPNÉ
 ŠÍŘKY



TVRZENÉ
 SKLO /
 VYTVRZENÉ
 SKLO 4 mm



PŘÍPLATKY /
 PŘÍPLATKY
 STR. 11



TECH. INF.
 STR. 166-178



BAREVNÉ PŘEVEDENÍ NA OBRÁZKU / VZOR ARANŽÁCIE: DUB STARÝ / STARÝ DUB

Dostupná barevná provedení / Dostupné vzory:



* Dekor dostupný pouze do vyčerpání zásob /
Dekor dostupný iba do vyčerpania zásob

ZASKLENÍ / PRESKLENIE:



PRIX 10



PRIX 30



PRIX 50

POVRCHOVÁ ÚPRAVA: FOLIOVANÉ / FOLIOVANÉ
 ● - 3D FOLIE, ● - CPL LAMINAT
 ● - PP PLATINIUM



DOSTUPNÉ
ŠÍŘKY /
DOSTUPNÉ
ŠÍŘKY



TVRZENÉ
SKLO /
VYTVRDENÉ
SKLO 4 mm



LEPENÉ BEZPEČNOSTNÍ
SKLO VSG,
OBOUSTRANNĚ
HLADKÉ / SKLO LEPENÉ
VSG, BEZPEČNOSTNÉ
OBOUSTRANNĚ HLADKÉ



PŘÍPLATKY /
PŘÍPLATKY
STR. 11



TECH. INF.
STR. 166-178

KOLEKCE PLATINIUM

SVISLÉ RÁMY Z JEHLIČNATÉHO DŘEVA /
ZVISLÉ RÁMY Z IHLIČNATÉHO DŘEVA

vysoká odolnost proti
mechanickému nárazu /
vysoká odolnost proti
mechanickým úderům


ZESÍLENÉ RÁMY / SPEVVENÉ RÁMY



vnitřní průřez /
vnútorný prierez

**TŘI NASTAVITELNÉ PANTY
S DVOU ČEPOVÉ PANTY**
Dveřní křídlo je zavěšeno na
třech pantech nastavitelných
ve dvou směrech: plocha křídla
a přítlak křídla k zárubni. /
**TRI NASTAVITELNÉ DVOJ
ČAPOVÉ PÁNTY**

Dveřné křídlo je zavěšené
na troch pántoch, každý je
nastavitelný v dvoch smeroch:
povrch křídla a přítlak křídla
k obložke.





tuhá, stabilní konstrukce /
pevná a stabilná konštrukcia




dřevěné kolíky /
drevené kolíky

falc v technologii soft /
softový felc



pevná, robustní rámová konstrukce /
pevná, masívna rámová konštrukcia

horní rám /
vrchný rámovec



tvrdé sklo /
vytvrdené sklo



stabilizační pero /
stabilizujúce pero

bez zasklívací lišty /
bez lišty na presklení

dolní část rámu /
spodný rám





KONSTRUKCE

- FALCOVÉ RÁMOVÉ KŘÍDLO / RÁMOVÉ FALCOVÉ KŘÍDLO
- VODOROVNÉ ČÁSTI RÁMU Z MDF DESKY / VODOROVNÉ RÁMY Z DREVOTRIESKOVEJ DOSKY MDF
- ŠÍŘKA VODOROVNÝCH ČÁSTI RÁMU 14 CM / ŠÍŘKA ZVISLÝCH RÁMŮ 14 CM
- SVISLÉ ČÁSTI RÁMŮ Z JEHLIČNATÉHO DŘEVA (TECHNICKÉ ÚDAJE STR. 169) / ZVISLÉ RÁMY Z JEHLIČNATÉHO DŘEVA (TECHNICKÁ INFORMÁCIA STR. 169)

POVRCHOVÁ ÚPRAVA

- FOLIOVANÉ KŘÍDLO BEZ VIDITELNÝCH SPOJŮ ● - PP PLATINIUM

KOVÁNÍ / KOVANIA

- TŘI NASTAVITELNÉ PANTY S 2 ČEPY (ČERNÉ PANTY NEJSOU DOSTUPNÉ) / TRI NASTAVITELNÉ PÁNTY 2-ČAPOVÉ PÁNTY (ČIERNE PÁNTY SÚ NEDOSTUPNÉ)
- ZÁMEK DOZICKÝ, BEZPEČNOSTNÍ VLOŽKOU NEBO S WC / ZÁMOK DOZICKÝ, PATENTNŮ VLOŽKU ALEBO S WC



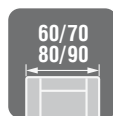
ZASKLENÍ / PRESKLENIE

- TVRZENÉ SKLO / VYTVRDENÉ SKLO 4 MM
- SKLO DARK GREY DOSTUPNÉ PRO MODEL Q, X / SKLO DARK GREY DOSTUPNÉ PRE MODEL Y, X



DOSTUPNÉ ŠÍŘKY / DOSTUPNÉ ŠÍŘKY

- „60“, „70“, „80“, „90“



VOLITELNĚ ZA PŘÍPLATEK / DODATKY ZA PRÍPLATOK

TECHNICKÉ ÚDAJE /


TECHNICKÉ INFORMÁCIE STR. 166-178

- VENTILAČNÍ PODŘÍZNUTÍ / VETRACIE PODREZANIE
- VENTILAČNÍ OTVORY PVC / VENTILAČNÉ OTVORY Z PVC
- VENTILAČNÍ OTVORY MOSAZNÉ / MOSADZNÉ VENTILAČNÉ OTVORY
- KŘÍDLO „100“ / KŘÍDLO 100
- PADAJÍCÍ PRÁH / PADACIE PRAH
- DVOUKŘÍDLÉ DVEŘE CENA KŘÍDLA x2 + PŘÍPLATEK / DVOJKŘÍDLOVÉ DVERE CENA KŘÍDLA x2 + PRÍPLATOK
- SKLO DARK GREY DOSTUPNÉ PRO MODEL: MODEL Q, MODEL X / SKLO DARK GREY DOSTUPNÉ PRE MODEL Y: MODEL Q, MODEL X
- VSG SKLO - OBOUSTRANNĚ HLADKÉ SKLO / SKLO VSG - OBOJSTRANNĚ HLADKÉ SKLO



PP PLATINIUM

bílá mat / biela mat



bianco



dub latte



dub arktický / dub arctic



dub bavaria / dub bavorský



dub carbon*



* Dekor dostupný pouze do vyčerpání zásob / Dekor dostupný iba do vyčerpania zásob

MODEL Q PLATINIUM



FALCOVÉ RÁMOVÉ
DVEŘNÍ KRÍDLO /
FALCOVÉ RÁMOVÉ
DVEŘNÉ KRÍDLO



BAREVNÉ PROVEDENÍ NA OBRÁZKU / VZOR ARANŽÁČIE: BÍLÁ MAT / BIELA MAT

Dostupná barevná provedení / Dostupné vzory:



bílá mat /
biela mat



bianco



dub arktický /
dub arctic



dub latte



dub bavaria /
dub bavorský



dub carbon*

* Dekor dostupný pouze do vyčerpání zásob /
Dekor dostupný iba do vyčerpania zásob

ZASKLENÍ / PRESKLENIE:



MODEL Q 10



MODEL Q 20



MODEL Q 30



MODEL Q 40



MODEL Q 50



MODEL Q 60

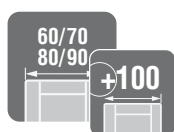


MODEL Q 70



MODEL Q 80

POVRCHOVÁ ÚPRAVA: FOLIOVANÉ / FOLIOVANÉ
 ● - PP PLATINIUM



DOSTUPNÉ
 ŠÍŘKY /
 DOSTUPNÉ
 ŠÍŘKY



TVRZENÉ
 SKLO /
 VYTVRZENÉ
 SKLO 4 mm



LEPENÉ BEZPEČNOSTNÍ SKLO VSG, OBOUSTRANNĚ
 HLADKÉ / SKLO LEPENÉ VSG, BEZPEČNOSTNĚ
 OBOUSTRANNĚ HLADKÉ



SKLO DARK
 GREY



PŘÍPLATKY /
 PŘÍPLATKY STR. 91



TECH. INF.
 STR. 166-178

MODEL X PLATINIUM

FALCOVÉ RÁMOVÉ
DVEŘNÍ KRÍDLO /
FALCOVÉ RÁMOVÉ
DVEŘNÉ KRÍDLO



BAREVNÉ PŘEDVEDENÍ NA OBRÁZKU / VZOR ARANŽÁCIE: DUB ARKTICKÝ / DUB ARCTIC

Dostupná barevná provedení / Dostupné vzory:



bílá mat /
biela mat



bianco



dub arktický /
dub arctic



dub latte



dub bavaria /
dub bavorský



dub carbon*

* Dekor dostupný pouze do vyčerpání zásob /
Dekor dostupný iba do vyčerpania zásob

ZASKLENÍ / PRESKLENIE:



MODEL X 10



MODEL X 20



MODEL X 30



MODEL X 40



MODEL X 50



MODEL X 60



MODEL X 70

POVRCHOVÁ ÚPRAVA: FOLIOVANÉ / FOLIOVANÉ
● - PP PLATINIUM



DOSTUPNÉ
ŠÍŘKY /
DOSTUPNÉ
ŠÍŘKY



TVRZENÉ
SKLO /
VYTVRZENÉ
SKLO 4 mm



LEPENÉ BEZPEČNOSTNÍ SKLO VSG,
OBOUSTRANNĚ HLADKÉ / SKLO LEPENÉ VSG,
BEZPEČNOSTNĚ OBOJSTRANNĚ HLADKÉ



SKLO DARK
GREY



PŘÍPLATKY /
PŘÍPLATKY STR. 91



TECH. INF.
STR. 166-178

MODEL Y PLATINIUM

FALCOVÉ RÁMOVÉ
DVEŘNÍ KRÍDLO /
FALCOVÉ RÁMOVÉ
DVEŘNÉ KRÍDLO



BAREVNÉ PROVEDENÍ NA OBRÁZKU / VZOR ARANŽÁCIE: DUB LATTE

Dostupná barevná provedení / Dostupné vzory:



* Dekor dostupný pouze do vyčerpání zásob /
Dekor dostupný iba do vyčerpania zásob

ZASKLENÍ / PRESKLENIE:



MODEL Y 10



MODEL Y 20



MODEL Y 30



MODEL Y 40



MODEL Y 50

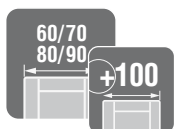


MODEL Y 60



MODEL Y 70

POVRCHOVÁ ÚPRAVA: FOLIOVANÉ / FOLIOVANÉ
 ● - PP PLATINIUM



DOSTUPNÉ
 ŠÍŘKY /
 DOSTUPNÉ
 ŠÍŘKY



TVRZENÉ
 SKLO /
 VYTVRZENÉ
 SKLO 4 mm



LEPENÉ BEZPEČNOSTNÍ SKLO VSG,
 OBOUSTRANNĚ HLADKÉ / SKLO LEPENÉ VSG,
 BEZPEČNOSTNĚ OBOJSTRANNĚ HLADKÉ



PŘÍPLATKY /
 PŘÍPLATKY STR. 91



TECH. INF.
 STR. 166-178

MODEL V PLATINIUM



FALCOVÉ RÁMOVÉ
DVEŘNÍ KRÍDLO /
FALCOVÉ RÁMOVÉ
DVEŘNÉ KRÍDLO



BAREVNÉ PŘEVLENÍ NA OBRÁZKU / VZOR ARANŽÁCIE: DUB ARKTICKÝ / DUB ARCTIC

Dostupná barevná provedení / Dostupné vzory:



bílá mat /
biela mat



bianco



dub arktický /
dub arctic



dub latte



dub bavaria /
dub bavorský



dub carbon*

* Dekor dostupný pouze do vyčerpání zásob /
Dekor dostupný iba do vyčerpania zásob

ZASKLENÍ / PRESKLENIE:



MODEL V 10



MODEL V 20



MODEL V 30

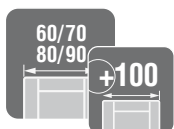


MODEL V 40



MODEL V 50

POVRCHOVÁ ÚPRAVA: FOLIOVANÉ / FOLIOVANÉ
 ● - PP PLATINIUM



DOSTUPNÉ
 ŠÍŘKY /
 DOSTUPNÉ
 ŠÍŘKY



TVRZENÉ
 SKLO /
 VYTVRZENÉ
 SKLO 4 mm



LEPENÉ BEZPEČNOSTNÍ SKLO VSG,
 OBOUSTRANNĚ HLADKÉ / SKLO LEPENÉ VSG,
 BEZPEČNOSTNĚ OBOJSTRANNĚ HLADKÉ



PŘÍPLATKY /
 PŘÍPLATKY STR. 91



TECH. INF.
 STR. 166-178

dub arktický



Pure aesthetic



dub arctic



WINDOOR

SKLENĚNÉ
DVEŘNÍ
KŘÍDLO /
SKLENĚNÉ
KŘÍDLO



FALCOVÉ RÁMOVÉ
DVEŘNÍ KŘÍDLO /
FALCOVÉ RÁMOVÉ
DVEŘNÉ KŘÍDLO



BARVNÉ PŘEVODNÍ NA OBRÁZKU / VZOR ARANŽÁCIE: ORECH MUSCATO / ORECH MUSCATO

Dostupná barevná provedení / Dostupné vzory:



* Dekor dostupný pouze do vyčerpání zásob /
Dekor dostupný iba do vyčerpania zásob

ZASKLENÍ / PRESKLENIE:



WINDOOR II

POVRCHOVÁ ÚPRAVA: FOLIOVANÉ / FOLIOVANÉ
● - FÓLIE FINISH / FÓLIA FINISH, ● - 3D FOLIE,
● - CPL LAMINAT, ● - PP PLATINIUM



TVRZENÉ SKLO, TLOUŠŤKA 8 mm,
TUPÉ HRANY / SKLO VYTVRDENÉ,
HRÚBKA 8 mm, HRANY OTUPENÉ



DOSTUPNÉ
ŠÍŘKY /
DOSTUPNÉ
ŠÍŘKY



TECH. INF.
STR. 166-178

PLNÁ BEZFALCOVÁ KŘÍDLA / PLNÉ BEZFALCOVÉ KRÍDLA



KONSTRUKCE / KONŠTRUKCIA

- BEZFALCOVÉ KŘÍDLA / BEZFALCOVÉ KRÍDLO
- RÁM Z MDF DESKY, S PОВRCHEM Z DVOU HDF DESEK / RÁM Z MDF DOSKY, POKRYTÝ DVOMI DOSKAMI HDF
- STABILIZAČNÍ VÝPLŇ: „VOŠTINA“ NEBO VOLITELNĚ ZA PŘÍPLATEK „PLNÁ DESKA DTD“ / STABILIZAČNÁ VÝPLŇ: „VOŠTINA“ ALEBO AKO VOĽBA S PŘÍPLATKOM „PLNÁ DOSKA“

POVRCHOVÁ ÚPRAVA

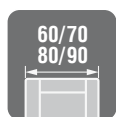
FOLIOVANÉ / FOLIOVANÉ

- - FF FÓLIE FINISH / FÓLIA FINISH, ● - 3D FOLIE, ● - CPL LAMINAT,
- - PP PLATINIUM

ABS HRANA (Křídla v barevném provedení: měď, tmavě modrá jsou potažena černou ABS hranou. Hrana nemá žádnou strukturu. Mezi hranou a povrchem dveřního křídla se může vyskytnout malý barevný rozdíl. / OKRAJ ABS (Křídla vo vzoroch: meď, tmavomodrá sú FOLIOVANÉ čiernym okrajom ABS. Okraj nemá štruktúru. Môže sa vyskytnúť nevelký farebný rozdiel medzi okrajom a povrchom křídla).

KOVÁNÍ / KOVANIA

- DVA SKRYTÉ 3D PANTY / DVA SKRYTÉ PÁNTY 3D
- MAGNETICKÝ ZÁMEK S KLÍČEM, BEZPEČNOSTNÍ VLOŽKOU NEBO S WC / MAGNETICKÝ ZÁMOK NA KLÚČ, PATENTNÚ VLOŽKU ALEBO S WC



DOSTUPNÉ ŠÍŘKY / DOSTUPNÉ ŠÍŘKY

- „60“, „70“, „80“, „90“

TECHNICKÉ ÚDAJE / TECHNICKÉ INFORMÁCIE STR. 166-178



VOLITELNĚ ZA PŘÍPLATEK / DODATKY ZA PRÍPLATOK

- VENTILAČNÍ PODŘÍZNUTÍ / VETRACIE PODREZANIE
- VENTILAČNÍ OTVORY PVC / VENTILAČNÉ OTVORY Z PVC
- VENTILAČNÍ OTVORY MOSAZNÉ / MOSADZNÉ VENTILAČNÉ OTVORY
- KŘÍDLO „100“ / KRÍDLO 100
- TŘETÍ PANT – příplatek je připočten k zárubni / TRETÍ PÁNT – príplatok je pripočítaný k zárubni
- ČERNÉ KRYTKY PANTŮ (pro křídla i zárubně regulované bezfalcové) / ČIERNE KRYTKY PÁNTOV (pre křídla i zárubne regulované bezfalcové)
- ČERNÝ ZÁMEK (pro křídla i zárubně regulované bezfalcové) / ČIERNY ZÁMOK (pre křídla i zárubne regulované bezfalcové)
- PADAJICÍ PRÁH / PADACIE PRAH
- VÝZTUŽ PLNÁ DESKA DTD / SPEVNENIE PLNOU DOSKA DTD
- VENTILAČNÍ MŘÍŽKA / VETRACIA MRIEŽKA
- ZESÍLENÍ PRO SAMOZAVÍRAČ / ZOSILNENIE PRE SAMOZATVÁRAČ
- DVOUKŘÍDLÉ DVEŘE CENA KŘÍDLA x2 + PŘÍPLATEK / DVOJKRÍDLOVÉ DVERE CENA KRÍDLA x2 + PRÍPLATOK



PLNÁ FALCOVÁ KŘÍDLA / PLNÉ FALCOVÉ KRÍDLA



KONSTRUKCE / KONŠTRUKCIA

- FALCOVÉ KŘÍDLA / FALCOVÉ KRÍDLO
- RÁM Z MDF DESKY, S PVRCEM Z DVOU HDF DESEK / RÁM Z MDF DOSKY, POKRYTÝ DVOU DOSKAMI HDF
- STABILIZAČNÍ VÝPLŇ: „VOŠTINA“ NEBO VOLITELNĚ ZA PŘÍPLATEK „PLNÁ DESKA“ / STABILIZAČNÁ VÝPLŇ: „VOŠTINA“ ALEBO AKO VOĽBA S PRÍPLATKOM „PLNÁ DOSKA“

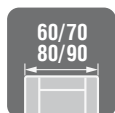
POVRCHOVÁ ÚPRAVA

FOLIOVANÉ / FOLIOVANÉ

- - FF FÓLIE FINISH / FÓLIA FINISH, ● - 3D FOLIE, ● - CPL LAMINAT,
- - PP PLATINIUM, ● - HDF LAK

KOVÁNÍ / KOVANIA

- TŘI ŠROUBOVANÉ ČEPOVÉ PANTY / TRI ČAPOVÉ PÁNTY ZASKRUTKOVANÉ
- ZÁMEK S KLÍČEM, BEZPEČNOSTNÍ VLOŽKOU NEBO S WC / ZÁMOK NA KLÚČ, PATENTNÚ VLOŽKU ALEBO S WC



DOSTUPNÉ ŠÍŘKY / DOSTUPNÉ ŠÍRKY

- „60“, „70“, „80“, „90“

TECHNICKÉ ÚDAJE / TECHNICKÉ INFORMÁCIE STR. 166-178



VOLITELNĚ ZA PŘÍPLATEK / DODATKY ZA PRÍPLATOK

- VENTILAČNÍ PODŘÍZNUTÍ / VETRACIE PODREZANIE
- VENTILAČNÍ OTVORY PVC / VENTILAČNÉ OTVORY Z PVC
- VENTILAČNÍ OTVORY MOSAZNÉ / MOSADZNÉ VENTILAČNÉ OTVORY
- KŘÍDLO „100“ / KRÍDLO 100
- PADAJICÍ PRÁH / PADACIE PRAH
- VÝZTUŽ PLNÁ DESKA / SPEVNENIE PLNOU DOSKOU
- OCHRANNÝ PANEL INOX DOLNÍ (DVĚ STRANY) / OCHRANNÝ PANEL INOX SPODOK (DVE STRANY)
- OCHRANNÝ PANEL INOX VENTILACE (DVĚ STRANY) / OCHRANNÝ PANEL INOX VETRANIE (DVE STRANY)
- OCHRANNÝ PANEL INOX STŘEDNÍ (DVĚ STRANY) / OCHRANNÝ PANEL INOX STRED (DVE STRANY)
- VENTILAČNÍ MŘÍŽKA / VETRACIA MREŽKA
- DVOUKŘÍDLÉ DVEŘE CENA KŘÍDLA x2 + PŘÍPLATEK / DVOJKRÍDLOVÉ DVERE CENA KRÍDLA x2 + PRÍPLATOK
- ZESÍLENÍ PRO SAMOZAVÍRAČ / ZOSILNENIE PRE SAMOZATVÁRAČ



PLNÁ HLADKÁ KŘÍDLA / PLNÉ HLADKÉ KRÍDLA

BEZFALCOVÉ
DVEŘNÍ KŘÍDLO /
BEZFALCOVÉ
DVERNÉ KŘÍDLO



BAREVNÉ PŘÍKRYTÍ NA OBRÁZKU / VZOR ARANŽÁCIE: ČERNÁ MAT / MATNÁ ČIERNÁ

Dostupná barevná provedení / Dostupné vzory:

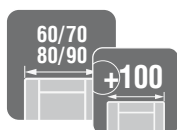


* Dekor dostupný pouze do vyčerpání zásob /
Dekor dostupný iba do vyčerpania zásob



PLNÁ HLADKÁ /
PLNÉ HLADKÉ
BEZFALCOVÉ

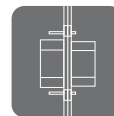
POVRCHOVÁ ÚPRAVA: FOLIOVANÉ / FOLIOVANÉ
● - FÓLIE FINISH / FÓLIA FINISH, ● - 3D FÓLIE,
● - CPL LAMINAT, ● - PP PLATINIUM



DOSTUPNÉ
ŠÍŘKY /
DOSTUPNÉ
ŠÍŘKY



MAGNETICKÝ
ZÁMEK /
MAGNETICKÝ
ZÁMOK



SKRYTÉ PANTY /
SKRYTÉ PÁNTY



PŘÍPLATKY /
PŘÍPLATKY
STR. 104



TECH. INF.
STR. 166-178

REVERZNÍ / **NOVINKA** REVERZNÉ



BEZFALCOVÉ
DVEŘNÍ KRÍDLO /
BEZFALCOVÉ
DVERNÉ KRÍDLO

PLNÁ HLADKÁ / PLNÉ HLADKÉ



BAREVNÉ PŘEVEDENÍ NA OBRÁZKU / VZOR ARANŽÁCIE: PARIS

Dostupná barevná provedení / Dostupné vzory:



* Dekor dostupný pouze do vyčerpání zásob /
Dekor dostupný iba do vyčerpania zásob



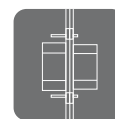
POVRCHOVÁ ÚPRAVA: FOLIOVANÉ / FOLIOVANÉ
 ● - FÓLIE FINISH / FÓLIA FINISH, ● - 3D FOLIE,
 ● - CPL LAMINAT, ● - PP PLATINIUM



DOSTUPNÉ
ŠÍŘKY /
DOSTUPNÉ
ŠÍŘKY



MAGNETICKÝ
ZÁMEK /
MAGNETICKÝ
ZÁMOK



SKRYTÉ PANTY /
SKRYTÉ PÁNTY



PŘÍPLATKY /
PŘÍPLATKY STR. 104

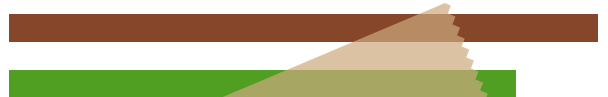


TECH. INF.
STR. 166-178

dub bavaria / dub bavarskiy



Beauty of wood



MODERNO

BEZFALCOVÉ
DVEŘNÍ KRÍDLO /
BEZFALCOVÉ
DVEŘNÉ KRÍDLO



BAREVNÉ PROVEDENÍ NA OBRÁZKU / VZOR ARANŽACIE: DUB BAVARIA / DUB BAVORSKY

Dostupná barevná provedení / Dostupné vzory:




* Dekor dostupný pouze do vyčerpání zásob /
Dekor dostupný iba do vyčerpania zásob

ZASKLENÍ / PRESKLENIE:



MODERNO
BEZFALCOVÉ



SKLO LACOBEL VLEPENÉ
DO HDF DESKY /
SKLO LACOBEL VLEPENÉ
DO DOSKY HDF



VÝZTUŽ PLNÁ DESKA
DTD / SPEVNENIE PLNÁ
DOSKA DTD

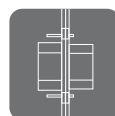
POVRCHOVÁ ÚPRAVA: FOLIOVANÉ / FOLIOVANÉ
● - FÓLIE FINISH / FÓLIA FINISH, ● - 3D FOLIE
● - CPL LAMINAT, ● - PP PLATINIUM



DOSTUPNÉ
ŠÍŘKY /
DOSTUPNÉ
ŠÍŘKY



MAGNETICKÝ
ZÁMEK /
MAGNETICKÝ
ZÁMOK



SKRYTÉ PANTY /
SKRYTÉ PÁNTY



SKLO
LACOBEL

VÝZTUŽ PLNÁ DESKA DTD /
SPEVNENIE PLNOU DOSKOU
DTD



PŘÍPLATKY /
PŘÍPLATKY
STR. 104



TECH. INF.
STR. 166-178

PLNÁ HLADKÁ KŘÍDLA / PLNÉ HLADKÉ KRÍDLA



FALCOVÉ
DVEŘNÍ KŘÍDLO /
FALCOVÉ
DVEŘNÉ KŘÍDLO



BAREVNÉ PROVEDENÍ NA OBRÁZKU / VZOR ARANŽÁCIE: DUB BAVARIA / DUB BAVORSKÝ + OSTĚNÍ 100 OR / OSTENIE 100 OR

Dostupná barevná provedení / Dostupné vzory:

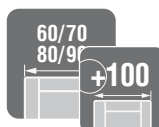


* Dekor dostupný pouze
do vyčerpání zásob /
Dekor dostupný iba
do vyčerpania zásob



PLNÁ HLADKÁ /
PLNÉ HLADKÉ

POVRCHOVÁ ÚPRAVA: FOLIOVANÉ / FOLIOVANÉ
● - FÓLIE FINISH / FÓLIA FINISH, ● - 3D FOLIE
● - CPL LAMINAT, ● - PP PLATINIUM



DOSTUPNÉ
ŠÍŘKY /
DOSTUPNÉ
ŠÍŘKY



PŘÍPLATKY /
PŘÍPLATKY STR. 105



TECH. INF.
STR. 166-178

MODERNO

FALCOVÉ

NOVINKA



FALCOVÉ
DVEŘNÍ KRÍDLO /
FALCOVÉ
DVERNÉ KRÍDLO



BAREVNÉ PRAVIDENÍ NA OBRÁZKU / VZOR ARANŽÁCIE: BIANCO

Dostupná barevná provedení / Dostupné Vzory:




* Dekor dostupný pouze do vyčerpání zásob /
Dekor dostupný iba do vyčerpania zásob

ZASKLENÍ / PRESKLENIE:



MODERNO



SKLO LACOBEL VLEPENÉ
DO HDF DESKY /
SKLO LACOBEL VLEPENÉ
DO DOSKY HDF



VÝZTUŽ PLNÁ DESKA
DTD / SPEVNENIE PLNÁ
DOSKA DTD

POVRCHOVÁ ÚPRAVA: FOLIOVANÉ / FOLIOVANÉ
● - FÓLIE FINISH / FÓLIA FINISH, ● - 3D FOLIE
● - CPL LAMINAT, ● - PP PLATINIUM



DOSTUPNÉ
ŠÍŘKY /
DOSTUPNÉ
ŠÍŘKY



SKLO
LACOBEL



PŘÍPLATKY /
PRÍPLATKY STR. 105



TECH. INF.
STR. 166-178

INTARSJA

HLADKÁ PLNÁ / PLNÉ HLADKÉ

NOVINKA



FALCOVÉ
DVEŘNÍ KRÍDLO /
FALCOVÉ
DVERNÉ KRÍDLO



BAREVNÉ PROVEDENÍ NA OBRÁZKU / VZOR ARANŽÁCIE: PARIS

Dostupná barevná provedení / Dostupné Vzory:





INTARSJA 10



INTARSJA 10



INTARSJA 20



INTARSJA 20




INTARSJA 30



INTARSJA 30



INTARSJA 40



foliovaná deska černá mat /
foliovana doska matná čierna

šíře intarzie 6mm - barvy / šířka intarzie 6mm - farby:



černá / čierna

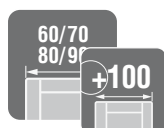


zlatá



stříbrná / strieborná

POVRCHOVÁ ÚPRAVA: FOLIOVANÉ / FOLIOVANÉ
● - FÓLIE FINISH / FÓLIA FINISH, ● - 3D FOLIE
● - CPL LAMINAT, ● - PP PLATINIUM



DOSTUPNÉ
ŠÍŘKY /
DOSTUPNÉ
ŠÍŘKY



PŘÍPLATKY /
PŘÍPLATKY
STR. 105



TECH. INF.
STR. 166-178



BAREVNÉ PROVEDENÍ NA OBRÁZKU / VZOR ARANŽÁCIE: ČERNÁ MAT / MATNÁ ČIERNÁ

Dostupná barevná provedení / Dostupné Vzory:



* Dekor dostupný pouze do
vyčerpání zásob /
Dekor dostupný iba do
vyčerpání zásob

ZASKLENÍ / PRESKLENIE:



BULAJ 10 INOX, BÍLÉ SKLO/
BIELE SKLO
BULAJ 20 INOX
TRANSPARENTNÍ SKLO/
TRANSPARENTNÉ SKLO

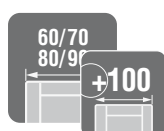


BULAJ 30 ČERNÁ / ČIERNA,
BÍLÉ SKLO/ BIELE SKLO
BULAJ 40 ČERNÁ / ČIERNA
TRANSPARENTNÍ SKLO/
TRANSPARENTNÉ SKLO



BULAJ JE DOSTUPNÝ S BÍLÝM NEBO TRANSPARENTNÍM SKLEM.
BARVA: INOX, ČERNÁ. / BULAJ JE DOSTUPNÝ S BIELYM ALEBO
TRANSPARENTNÝM SKLOM. FARBA: INOX, ČIERNA.

POVRCHOVÁ ÚPRAVA: FOLIOVANÉ / FOLIOVANÉ
● - FÓLIE FINISH / FÓLIA FINISH, ● - 3D FOLIE
● - CPL LAMINAT, ● - PP PLATINIUM



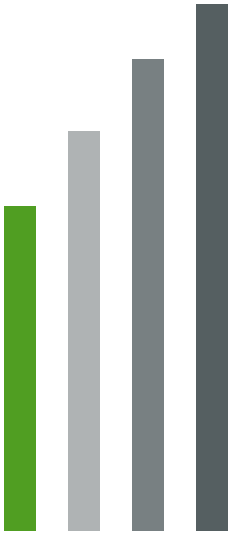
DOSTUPNÉ
ŠÍŘKY /
DOSTUPNÉ
ŠÍŘKY



PŘÍPLATKY /
PRÍPLATKY
STR. 105




TECH. INF.
STR. 166-178



Paris





Urban life style

LAKOVÁNÉ / LAKOVANÉ



FALCOVÉ
DVEŘNÍ KRÍDLO /
FALCOVÉ
DVERNÉ KRÍDLO



BAREVNÉ PROVEDENÍ NA OBRÁZKU / VZOR ARANŽÁCIE: DUB BÍLEŇÝ / BÍLEŇÝ DUB LAK.

PLNÉ



bílá lak. /
biela lak.



dub běleŇý /
bielený dub lak.



dub stříbrný /
strieborný dub lak.



skandinávský dub /
škandinávsky dub
lak.



TORINO NOVINKA



TORINO 10



TORINO 20



TORINO 30



TORINO 40



TORINO 50



TORINO 60

KONSTRUKCE / KONŠTRUKCIA

- RÁM Z DOSKY MDF, POKRYTÝ DVOMI DOSKAMI HDF / RÁM Z MDF DESKY, S POVRCHOM Z DVOU HDF DESEK
- STABILIZAČNÁ VÝPLŇ: „VOŠTINA“ / STABILIZAČNÍ VÝPLŇ „VOŠTINA“

POVRCHOVÁ ÚPRAVA

- LAKOVANÁ DOSKA HDF / LAKOVANÁ HDF DESKA
- KRÍDLA UROBENÉ V PODOBE S FALCEM / KRÍDLA VYROBENÁ V PROVEDENÍ S FELCEM
- MÔŽU SA VYSKYTNÚŤ FAREBNÉ ROZDIELY MEDZI FELCOM A PLATŇOU KRÍDLA / MŮŽE SE VYSKYTNOUT BAREVNÝ ROZDÍL MEZI FALCEM A PLOCHOU KRÍDLA

KOVANIA / KOVÁNÍ

- TŘI ČAPOVÉ PÁNTY ZASKRUTKOVANÉ / TRI ŠROUBOVANÉ ČEPOVÉ PANTY
- ZÁMOK NA KLÚČ, PATENTNÚ VLOŽKU ALEBO S WC / ZÁMEK S KLÍČEM, BEZPEČNOSTNÍ VLOŽKOU NEBO S WC

PRESKLENIE / ZASKLENÍ - TVRZENÉ SKLO / VYTVRDENÉ SKLO

DODATKY ZA PRÍPLATOK / PŘÍPLATEK:

- ŠÍRKA „100“ / ŠÍRKA „100“ (inf. str. 167)
- SPEVNENIE - PLNÁ DOSKA / VÝZTUŽ - PLNÁ DESKA (inf. str. 170)
- VENTILAČNÉ OTVORY (PRÍPLATOK SA TÝKA KRÍDIEL V IZBOVEJ A PLNEJ VERZII) / VENTILAČNÍ OTVORY (PŘÍPLATEK SE VZTAHUJE NA KRÍDLA V INTERIÉROVÉM A PLNÉM PROVEDENÍ)
- DVOUKRÍDLÉ DVEŘE / DVOJKRÍDLOVÉ DVEŘE
- PADACIE PRAH / PADAJÍCÍ PRÁH

LAKOVÁNÉ / LAKOVANÉ



FALCOVÉ
DVEŘNÍ KRÍDLO /
FALCOVÉ
DVEŘNÉ KRÍDLO



BAREVNÉ PROVEDENÍ NA OBRÁZKU / VZOR ARANŽÁCIE: DUB BÍLEŇY / BIELEŇY DUB LAK.

PLNÉ



bílá lak. /
biela lak.



dub bělený /
bielený dub lak.



dub stříbrný /
strieborný dub lak.



skandinávský dub /
škandinávský dub
lak.



KORA



ZASKLENÍ /
PRESKLENIE: 5/5

METRIX



ZASKLENÍ /
PRESKLENIE: 2/3

ALBA



ZASKLENÍ /
PRESKLENIE: 4/4

SOFIA



ZASKLENÍ /
PRESKLENIE: 3/3

MILANO



ZASKLENÍ /
PRESKLENIE: 4/4



ZASKLENÍ /
PRESKLENIE: 2/5



ZASKLENÍ /
PRESKLENIE: 1/3



ZASKLENÍ /
PRESKLENIE: 2/4



ZASKLENÍ /
PRESKLENIE: 1/3



ZASKLENÍ /
PRESKLENIE: 2/4

KONSTRUKCE / KONŠTRUKCIA

- RÁM Z DOSKY MDF, POKRYTÝ DVOMI DOSKAMI HDF / RÁM Z MDF DESKY, S POVRCHEM Z DVOU HDF DESEK
- STABILIZAČNÁ VÝPLŇ: „VOŠTINA“ / STABILIZAČNÍ VÝPLŇ „VOŠTINA“

POVRCHOVÁ ÚPRAVA

- LAKOVANÁ DOSKA HDF / LAKOVANÁ HDF DESKA
- KRÍDLA UROBENÉ V PODOBE S FALCEM / KRÍDLA VYROBENÁ V PROVEDENÍ S FELCEM
- MÔŽU SA VYSKYTNÚŤ FAREBNÉ ROZDIELY MEDZI FELCOM A PLATŇOU KRÍDLA / MŮŽE SE VYSKYTNOUT BAREVNÝ ROZDÍL MEZI FALCEM A PLOCHOU KRÍDLA

KOVANIA / KOVÁNÍ

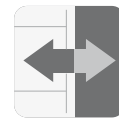
- TŘI ČAPOVÉ PÁNTY ZASKRUTKOVANÉ / TRI ŠROUBOVANÉ ČEPOVÉ PANTY
- ZÁMOK NA KLÚČ, PATENTNŮ VLOŽKU ALEBO S WC / ZÁMEK S KLÍČEM, BEZPEČNOSTNÍ VLOŽKOU NEBO S WC

PRESKLENIE - SKLO SATĚN / ZASKLENÍ - SATĚNOVÉ SKLO: KORA, SOFIA, MILANO, ALBA, METRIX

DODATKY ZA PŘÍPLATOK / PŘÍPLATEK:

- ŠÍŘKA „100“ / ŠÍŘKA „100“ (inf. str. 167)
- SPEVNENIE - PLNÁ DOSKA / VÝZTUŽ - PLNÁ DESKA (inf. str. 170)
- VENTILAČNÉ OTVORY (PŘÍPLATOK SA TÝKA KRÍDIEL V IZBOVEJ A PLNEJ VERZII) / VENTILAČNÍ OTVORY (PŘÍPLATEK SE VZTAHUJE NA KRÍDLA V INTERIÉROVÉM A PLNÉM PROVEDENÍ)
- DVOUKRÍDLÉ DVEŘE / DVOJKRÍDLOVÉ DVERE
- PADACIE PRAH / PADAJÍCÍ PRÁH

JEDNODÍLNÉ BEZZÁRUBŇOVÉ POUZDRO / JEDNODIELNE BEZZÁRUBNOVÉ PUZDRO



POSUVNÉ SYSTÉMY /
POSUVNÉ SYSTÉMY



Bezobložkové stavební pouzdro je posuvný systém dveří zasouváných přímo do zdi bez použití krycí zárubně pro sádkartonové stěny. Zárubeň zůstává skrytá. / Bezfalcová kazeta je posuvný systém dveří ukrytých v stěně bez použití zárubně pro sádkartonovou stěnu. Zárubeň zůstává neviditelná.

Originální podoba dodává projektu velmi moderní, poněkud drsný charakter. Toto řešení umožňuje moderní a jednoduché projektování místností. / Tento originální prvek poskytne aranžácii velmi moderní a trochu přísnou podobu. Toto riešenie poskytuje možnosť aranžovať miestnosti moderne a jednoducho.

Křídlo / Krídlo:

- Posuvné křídlo bez polodrážky / Posuvné krídlo v bezfalcovej verzii.
- Namontované dveřní madlo PVC v barvě křídla / Pripevnený úchyt dverí PVC vo farbe krídla.

Volitelně za příplatek / Dodatky za príplatok:

- Kulaté ocelové madlo 1 sada / Gulatý ocelový úchyt 1 kpl.
- Oválné ocelové madlo 1 sada / Oválny ocelový úchyt 1 kpl.

V posuvných křídlech není možné provést ventilační podříznutí. Možnost provedení ventilačních pouzder. / Pri posuvných krídlach nie je možné urobiť vetracie podrezanie. Existuje možnosť urobiť ventilačné otvory.

Lakovaná křídla s hranou provedenou v nesořtované technologii (mohou se vyskytnout mírné barevné rozdíly). / Lakované krídla s okrajom sú vyrobené nesořtovou technológiou (môže sa objaviť nevelký farebný rozdiel).

JEDNODÍLNÉ BEZOBLOŽKOVÉ POUZDRO / JEDNODIELNE BEZZÁRUBNOVÉ POUZDRO

RÁMOVÁ KŘÍDLA / RÁMOVÉ KRÍDLA	modelů podle katalogové nabídky + příplatek / modelov podľa katalogovej ponuky + príplatok - str. 12-99
PLNÁ HLADKÁ KŘÍDLA / PLNÉ HLADKÉ KRÍDLA	● Fólie finish / Fólia finish ● Laminat CPL ● PP Platinium
PLNÁ HLADKÁ LAKOVANÁ KŘÍDLA / PLNÉ HLADKÉ LAKOVANÉ KRÍDLA	Dostupné dekory / Dostupné vzory na str. 124 ● HDF



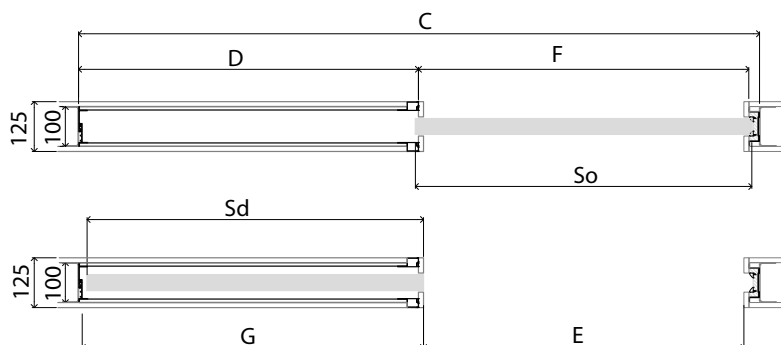
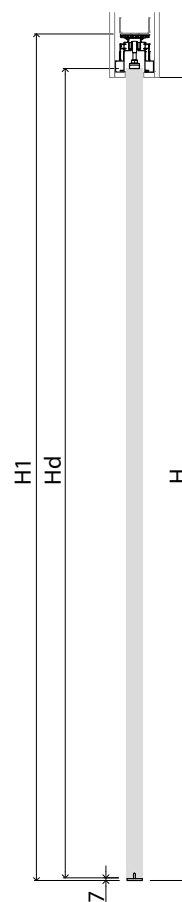
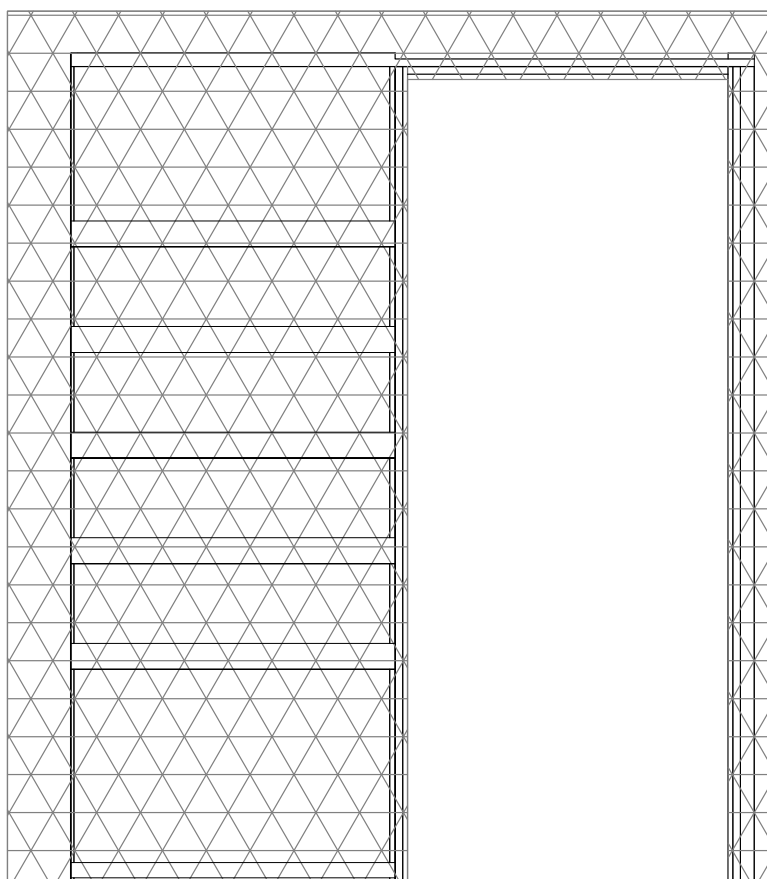
kulaté ocelové madlo
barva: stříbrná, grafitová /
Gulatý ocelový úchyt
farba: strieborná, grafitová



oválné ocelové madlo
barva: stříbrná, grafitová /
oválny ocelový úchyt
farba: strieborná, grafitová

TABULKA ROZMĚRŮ / TABULKA ROZMEROV [mm]

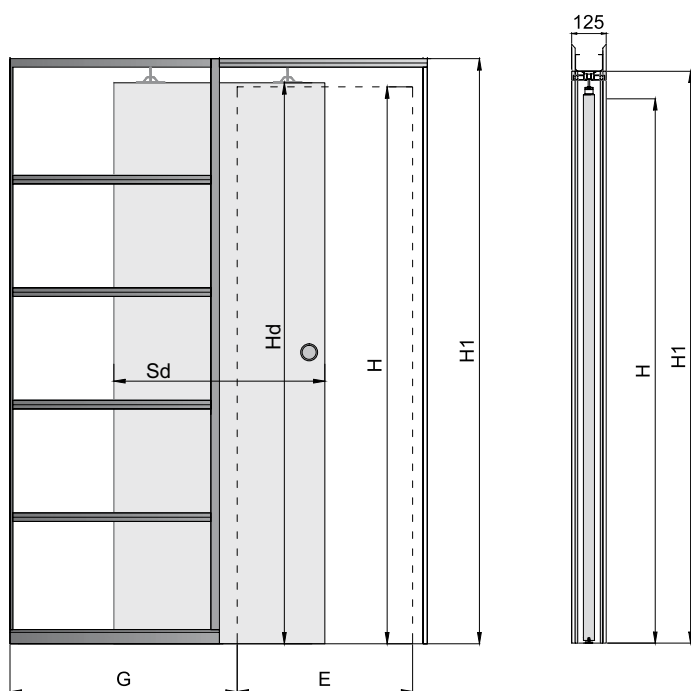
Šířka křídla / Šířka křídla [Sd]	Výška křídla / Výška křídla [Hd]	Celková šířka systému / Celková šířka systému [C]	Délka stavebního pouzdra / Délka kazety [D]	Světlá šířka průchodu po namontování zárubně / Světla šířka priechodu po nasadení záruben [E]	Světlá šířka průchodu před namontováním zárubně / Světla šířka priechodu před nasadením záruben [F]	Hloubka stavebního pouzdra po namontování zárubně / Hĺbka kazety po nasadení záruben [G]	Světlá výška průchodu / Světla výška priechodu [H]	Celková výška systému / Celková výška systému [H1]
644	1983	1308	640	602	648	654	1971	2068
744		1508	740	702	748	754		
844		1708	840	802	848	854		
944		1908	940	902	948	954		
1044		2108	1040	1002	1048	1054		



UPOZORNĚNÍ: Nelze namontovat a odstranit křídlo bez porušení hotové zdi / UPOZORNĚNÍ: Nie je možné namontovať a vybrať křídlo bez porušení steny.

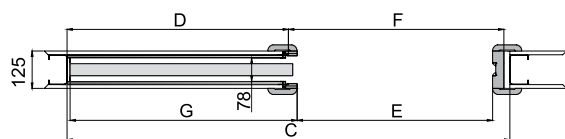
HLINÍKOVÝ SYSTÉM G/K JEDNODÍLNÝ / SYSTÉM HLINÍKOVÝ G/K JEDNODIELNY

POSUVNÉ SYSTÉMY /
POSUVNÉ SYSTÉMY



Systém pro dveře zasouvání do zdi, k zabudování sádkartonovou deskou v provedení – jednoduchý systém. Systém celohliníkový, umožňuje použít každý druh posuvného křídla v provedení (nevztahuje se na skleněná křídla). /

Systém pre dvere ukryté v stene, pre zastavanie v konfigurácii so sadrokartónom, jednodielny systém. Systém je v celku vyrobený z hliníka a poskytuje možnosť použitia každého posuvného systému v verzii (netýka sa to sklenených křídiel).



Jednodílné stavební pouzdro G/K dveřní křídlo /
Jednodielna kazeta G/K dverné křídlo

TABULKA ROZMĚRŮ / TABULKA ROZMEROV [mm]

Šířka křídla / Šířka křídla [Sd]	Výška křídla / Výška křídla [Hd]	Celková šířka systému / Celková šířka systému [C]	Délka stavebního pouzdra / Dĺžka kazety [D]	Světlá šířka průchodu po namontování zárubně / Svetlá šířka priechodu po nasadení záruben [E]	Světlá šířka průchodu před namontováním zárubně / Svetlá šířka priechodu pred nasadením záruben [F]	Hloubka stavebního pouzdra po namontování zárubně / Hĺbka kazety po nasadení záruben [G]	Světlá výška průchodu / Svetlá výška priechodu [H]	Světlá výška průchodu / Svetlá výška priechodu [H1]
644	1983	1308	640	602	648	654	1971	2068
744		1508	740	702	748	754		
844		1708	840	802	848	854		
944		1908	940	902	948	954		
1044		2108	1040	1002	1048	1054		

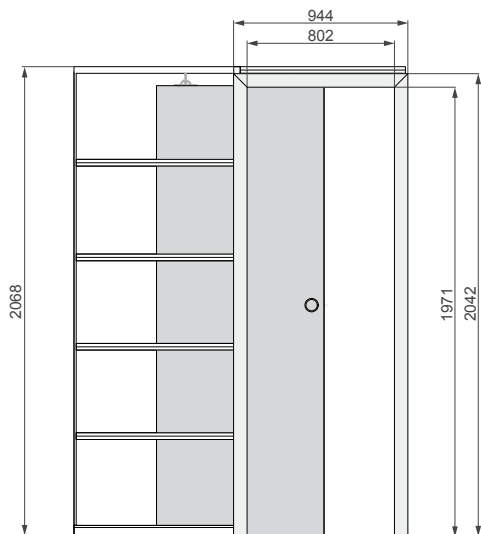
ZÁRUBNĚ PRO JEDNODÍLNÝ SYSTÉM G/K / ZÁRUBEN PRE JENDODIELNY SYSTÉM G/K

DOSTUPNÁ BAREVNÁ PRAVIDENÍ / DOSTUPNÉ VZORY:

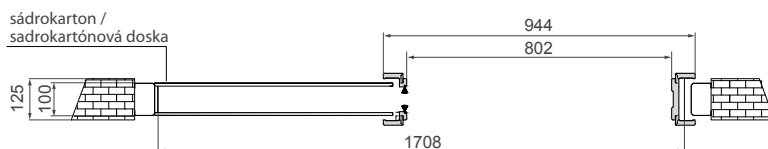


POVRCHOVÁ ÚPRAVA:
FOLIOVANÉ / FOLIOVANÉ
● – FÓLIE FINISH / FÓLIA FINISH,
● – 3D FOLIE, ● – CPL LAMINAT,
● – PP PLATINIUM

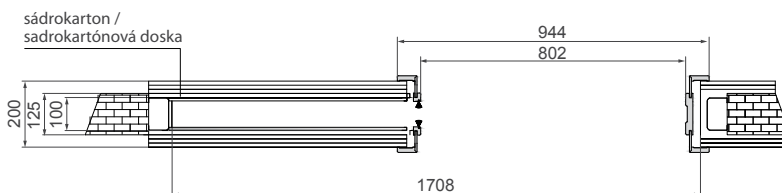
* Dekor dostupný pouze do vyčerpání zásob / Dekor dostupný iba do vyčerpania zásob.



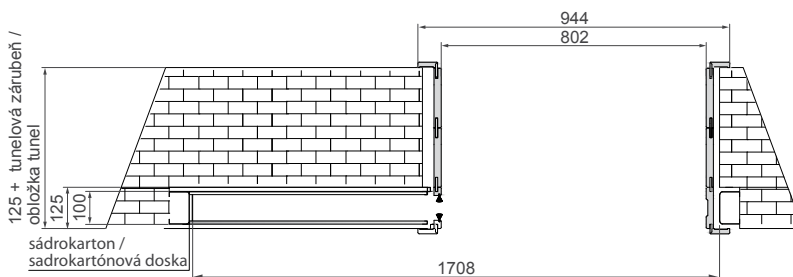
Zárubeň rozsah / Záruben rozsah 125 - PEVNÝ / PEVNÝ



Zárubeň rozsah / Záruben rozsah (126-200) – SYMETRICKÁ*



Zárubeň rozsah / Záruben rozsah (200-220) DO (400-420) – ASYMETRICKÁ



Provedení pro zabudování do systému G/K je dodáváno s obložkou 60 mm / Zastavanie do systému G/K je s páskou 60 mm

Spojování zárubně:
45° / Spojenie zárubne: 45°

● FF ● 3D ● CPL ● PP

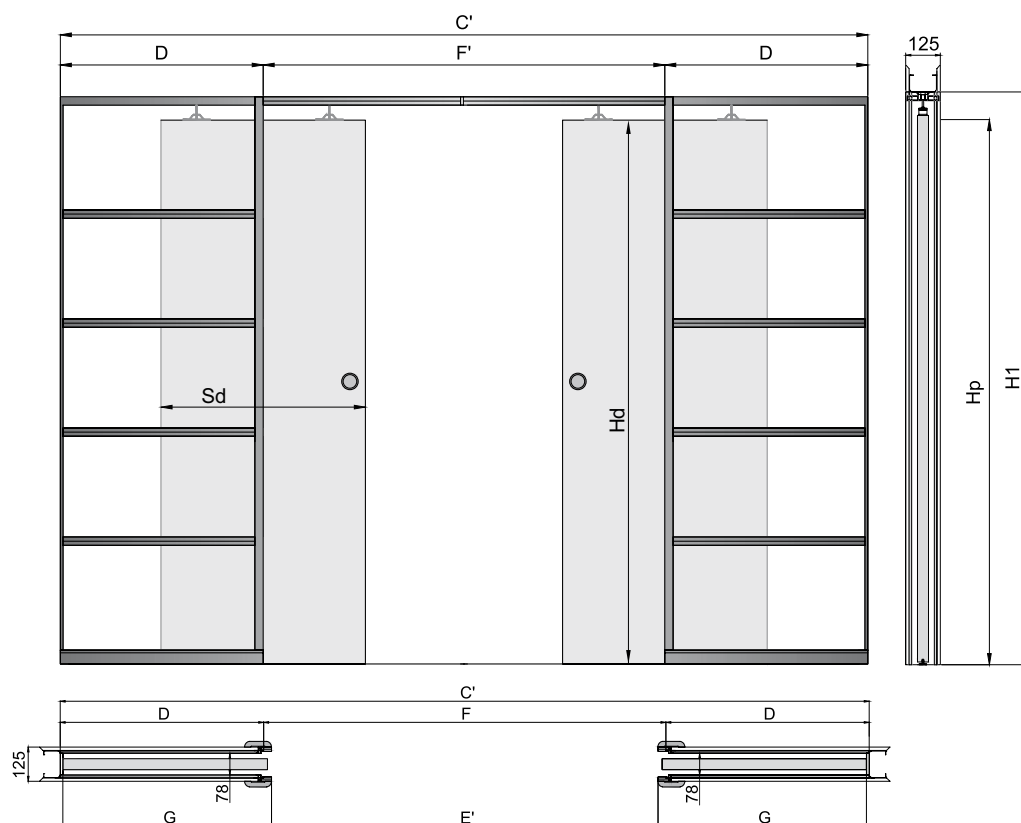
Zárubeň rozsah / Záruben rozsah 125 - PEVNÝ / PEVNÝ
Zárubeň rozsah / Záruben rozsah (126-200) – SYMETRICKÁ*
Zárubeň rozsah / Záruben rozsah (200-220) – ASYMETRICKÁ
Zárubeň rozsah / Záruben rozsah (220-240) – ASYMETRICKÁ
Zárubeň rozsah / Záruben rozsah (240-260) – ASYMETRICKÁ
Zárubeň rozsah / Záruben rozsah (260-280) – ASYMETRICKÁ
Zárubeň rozsah / Záruben rozsah (280-300) – ASYMETRICKÁ
Zárubeň rozsah / Záruben rozsah (300-320) – ASYMETRICKÁ
Zárubeň rozsah / Záruben rozsah (320-340) – ASYMETRICKÁ
Zárubeň rozsah / Záruben rozsah (340-360) – ASYMETRICKÁ
Zárubeň rozsah / Záruben rozsah (360-380) – ASYMETRICKÁ
Zárubeň rozsah / Záruben rozsah (380-400) – ASYMETRICKÁ
Zárubeň rozsah / Záruben rozsah (400-420) – ASYMETRICKÁ
Zárubeň rozsah / Záruben rozsah (420-440) – ASYMETRICKÁ

* Pero L-profilu pro samostatné doříznutí do požadovaného rozsahu / Pero hranolu je potrebné samostatne prirezať na požadovaný rozsah

HLINÍKOVÝ SYSTÉM G/K DVOUDÍLNÝ / SYSTÉM HLINÍKOVÝ G/K DVOJDIELNY



POSUVNÉ SYSTÉMY /
POSUVNÉ SYSTÉMY

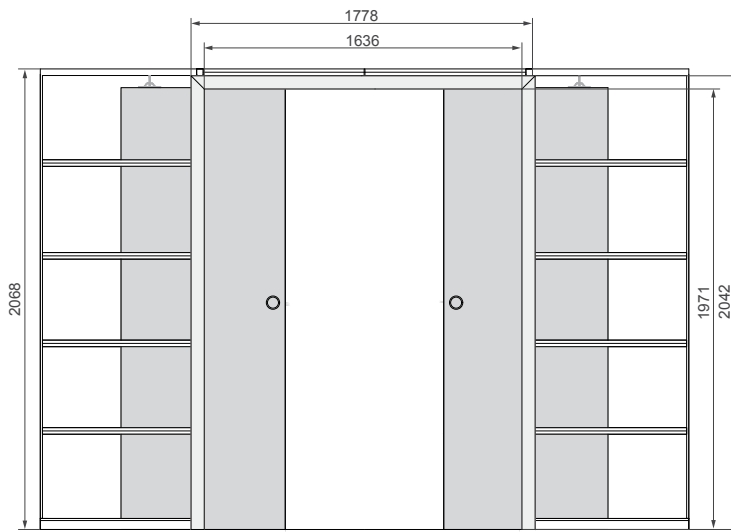


Systém pro dveře zasouvané do stěny, k zabudování sádkartonovou deskou v provedení - dvoudílný systém. Systém celohliníkový, umožňuje použít každý druh posuvného křídla v posuvném provedení (nevztahuje se na skleněná křídla). / Systém pre dvere ukryté v stene, pre zastavanie v konfigurácii so sádkartónom, dvojdielny systém. Systém je v celku vyrobený z hliníka a poskytuje možnosť použitia každého posuvného systému v posuvné verzii (netýka sa to sklenených křídla).

TABULKA ROZMĚRŮ / TABULKA ROZMEROV [mm]

Šířka křídla / Šířka křídla [Sd]	Výška křídla / Výška křídla [Hd]	Celková šířka stavebního pouzdra / Celková šířka kazety [C']	Šířka prostoru stavebního pouzdra / Šířka vaku kazety [D]	Světlá šířka průchodu v zárubni / Světla šířka přechodu v obložce [E']	Světlá šířka průchodu bez zárubně / Světla šířka přechodu bez zárubně [F']	Hloubka prostoru stavebního pouzdra včetně lišt zárubně / Hĺbka vaku kazety spolu s obložkovými lištami [G]	Světlá výška průchodu / Světla výška přechodu [Hp]	Celková výška stavebního po- uzdra / Celková výška kazety [H1]
644	1983	2575	640	1236	1295	654	1971	2068
744		2975	740	1436	1495	754		
844		3375	840	1636	1695	854		
944		3775	940	1836	1895	954		
1044		4175	1040	2036	2095	1054		


ZÁRUBNĚ PRO DVOUDÍLNÝ SYSTÉM G/K / ZÁRUBEN PRE DVOJDIELNY SYSTÉM G/K




DOSTUPNÁ BAREVNÁ PŘÍKRYTÍ / DOSTUPNÉ VZORY:




Zárubeň rozsah / Záruben rozsah 125 - PEVNÝ / PEVNÝ



Zárubeň rozsah / Záruben rozsah (126-200) – SYMETRICKÁ*



Zárubeň rozsah / Záruben rozsah (200-220) DO (400-420) – ASYMETRICKÁ



● FF ● 3D ● CPL ● PP

Zárubeň rozsah / Záruben rozsah 125 - PEVNÝ / PEVNÝ
Zárubeň rozsah / Záruben rozsah (126-200) – SYMETRICKÁ*
Zárubeň rozsah / Záruben rozsah (200-220) – ASYMETRICKÁ
Zárubeň rozsah / Záruben rozsah (220-240) – ASYMETRICKÁ
Zárubeň rozsah / Záruben rozsah (240-260) – ASYMETRICKÁ
Zárubeň rozsah / Záruben rozsah (260-280) – ASYMETRICKÁ
Zárubeň rozsah / Záruben rozsah (280-300) – ASYMETRICKÁ
Zárubeň rozsah / Záruben rozsah (300-320) – ASYMETRICKÁ
Zárubeň rozsah / Záruben rozsah (320-340) – ASYMETRICKÁ
Zárubeň rozsah / Záruben rozsah (340-360) – ASYMETRICKÁ
Zárubeň rozsah / Záruben rozsah (360-380) – ASYMETRICKÁ
Zárubeň rozsah / Záruben rozsah (380-400) – ASYMETRICKÁ
Zárubeň rozsah / Záruben rozsah (400-420) – ASYMETRICKÁ
Zárubeň rozsah / Záruben rozsah (420-440) – ASYMETRICKÁ



Provedení pro zabudování do systému G/K je dodáváno s ostěním 60 mm / Zastavenie do systému G/K je s páskou 60 mm

* Pero L-profilu pro samostatné dorízení do požadovaného rozsahu. / Pero L-profilu je potrebné samostatne prirezať na požadovaný rozsah.

JEDNODÍLNÝ NÁSTĚNNÝ SYSTÉM / STENOVÝ POSUVNÝ SYSTÉM, JEDNODIELNY



POSUVNÉ SYSTÉMY /
POSUVNÉ SYSTÉMY



To řešení umožňuje snadnou a jednoduchou montáž vodičích lišt a dveřních křídel bez zásahu do stávajících zdí. Dveřní křídlo se pohybuje podél stěny na vodičí liště namontované nad dveřním otvorem nebo v nadpraží. / Toto riešenie umožňuje ľahko a jednoducho namontovať vodiacu lištu a dverné kridlo bez narušenia existujúcich stien. Dverné kridlo sa posúva pozdĺž steny po vodiacej lište namontovanej nad otvorom dvier alebo k prahu. Sada obsahuje: hliníková lišta délky 200 cm (SN 200/100 kg), pojezdové vozíky, montážní prvky a krycí lišta (garnýž). Možnost výroby jednoduchého posuvného nástěnného systému s garnýží o délce 150 cm. / K sade systému sú: hliníková koľajnica dĺžky 200 cm (SN 200/100 kg), posuvné vozíky, montážne prvky a garníža. Posuvný stenový jednotlivý systém je možné urobiť s garnížou dĺžky 150 cm. Posuvný systém (hliníková kolejnice + krycí lišta, délka 200 nebo 150 cm, pro křídla „100“ doporučuje se systém o délce 220 cm) / Posuvný systém (hliníková koľajnica + garníža, dĺžka 200 alebo 150 cm, pri křídlech „100“ sa odporúča systém dĺžky 220 cm): ● FF ● 3D ● CPL ● PP.

Křídlo / Kridlo:

- Posuvné křídlo bez polodrážky / Posuvné křídlo v bezfalcovej verzii
- Namontované dveřní madlo PVC v barvě křídla / Pripevnený úchyt dverí PVC vo farbe křídla.

Volitelně za příplatek / Dodatky za príplatok:

- Nastavitelná tunelová zárubeň cena nastavitelné zárubně standard / Nastavitelná záruben „tunel“ v cene nastaviteľnej zárubne štandard str. 152-153.
- Dorazový sloupek / dorazový stĺpik: ● FF ● 3D ● CPL ● PP.
- Kulaté ocelové madlo 1 sada / Gulatý ocelový úchyt 1 kpl.
- Ovalné ocelové madlo 1 sada / Ovalný ocelový úchyt 1 kpl.*
- Hákový zámek / Hákový zámok
- Samozavírací mechanismus / Samozatvárač

Lakovaná posuvná křídla s hranou provedenou v nesoftware technologii (mohou se vyskytnout mírné barevné rozdíly) / Lakované posuvná křídla s okrajom sú vyrobené nesoftware technológiou (môže sa objaviť nevelký farebný rozdiel)

V posuvných křídlech není možné provést ventilační výřez. Možnost provedení ventilačních pouzder. / Pri posuvných křídlech nie je možné urobiť vetracie podrezanie. Existuje možnosť urobiť ventilačné otvory.

* pro ovalné madlo nelze objednat hákový zámek / nie je možnosť objednať si hákový zámok v prípade ovalného úchytu

RÁMOVÁ KŘÍDLA / RÁMOVÉ KŘÍDLA	modelů podle katalogové nabídky + příplatek / modelov podľa katalogovej ponuky + príplatek str. 12 – 99
HLADKÁ PLNÁ KŘÍDLA / PLNÉ HLADKÉ KŘÍDLA	● Fólie finish / fólia finish ● Laminat CPL ● PP Platinum
HLADKÁ LAKOVANÁ PLNÁ KŘÍDLA / LAKOVANÉ PLNÉ HLADKÉ KŘÍDLA	Dostupné dekory / Dostupné vzory na str. 124 ● HDF
LAKOVANÁ KŘÍDLA ZASKLENÁ / LAKOVANÉ KŘÍDLA ŠKOLSKÉ	modelů podle katalogové nabídky + příplatek / modelov podľa katalogovej ponuky + príplatek str. 125-127

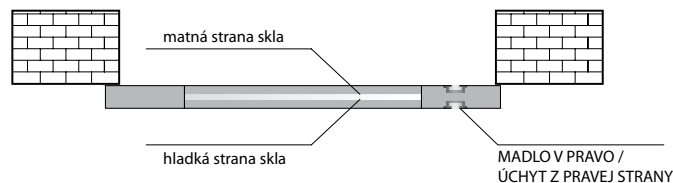


kulaté ocelové madlo
barva: stříbrná, grafitová /
Gulatý ocelový úchyt
farba: strieborná, grafitová

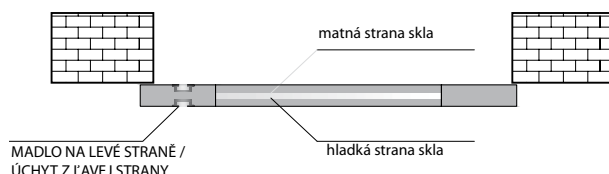
ovalné ocelové madlo
barva: stříbrná, grafitová /
ovalný ocelový úchyt
farba: strieborná, grafitová

Hákový
zámek /
Hákový
zámok +
rozeta

posuvné křídlo levé (posuv doleva) / Levé posuvné křídlo (posúvané doľava)



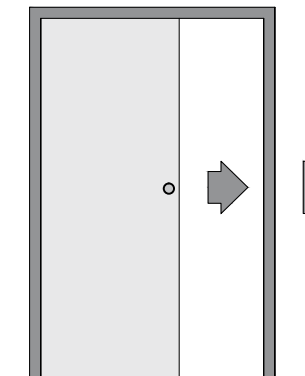
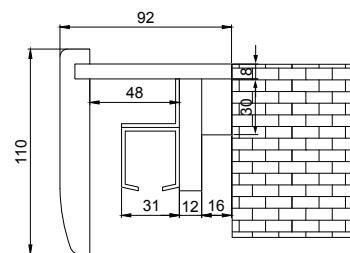
posuvné křídlo pravé (posuv doprava) / Pravé posuvné křídlo (posúvané doprava)



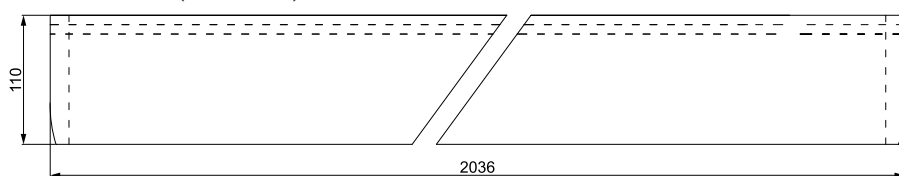
SAMOZAVÍRAČ - zpomaluje pohyb křídla v závěrečné fázi jeho zavírání a jemně ho přisunuje k zárubni. Zvyšuje provozní bezpečnost dveří a zabraňuje nárazům křídla do zárubně. /

SAMOZAVIERAČ - spomaľuje pohyb křídla v konečné fázi jeho zatvárania, pričom sa mierne presúva k obložke. Zvyšuje bezpečnosť používania dverí a predchádza nárazom křídla o obložku.

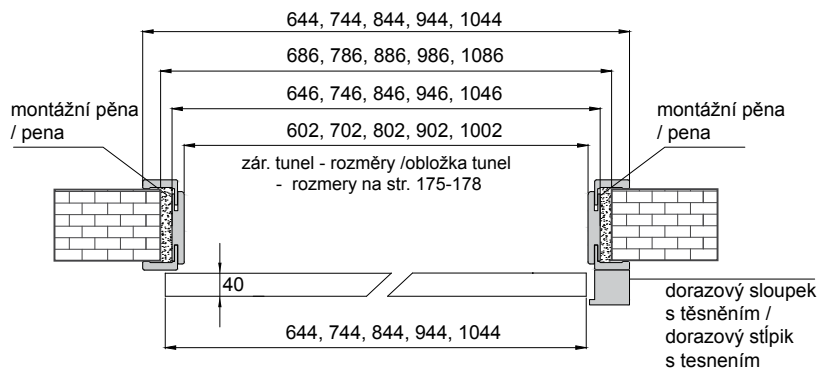
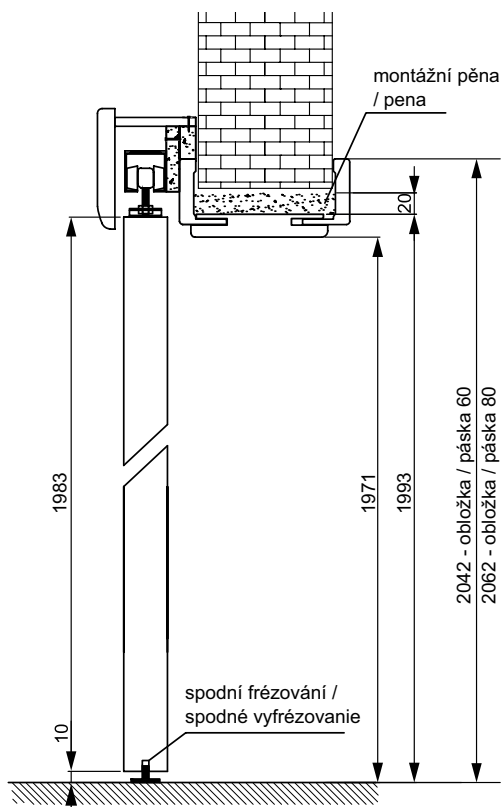
Pro interiérová křídla, kromě skleněných křidel. / Pre vnútorné křídla s výnimkou sklenených křidel.



KRYCÍ LIŠTA (GARNÝŽ) / GARNIŽA



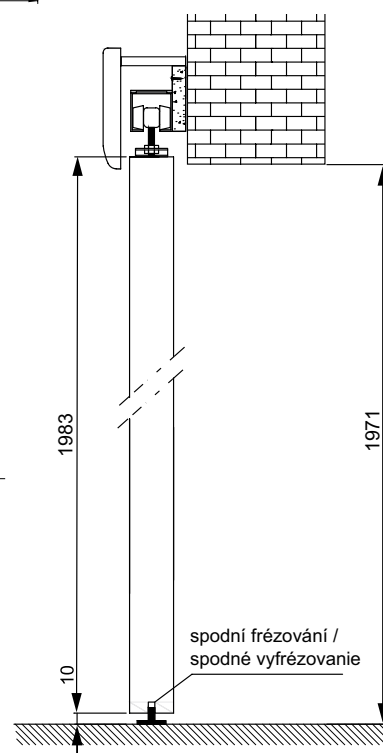
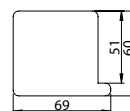
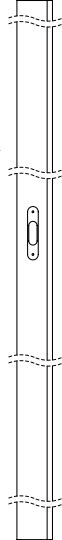
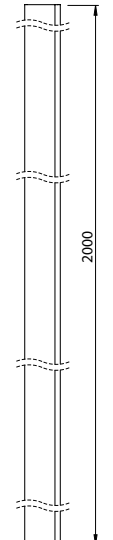
SE ZÁRUBNÍ - TUNEL / PRI ZÁRUBNI - TUNEL



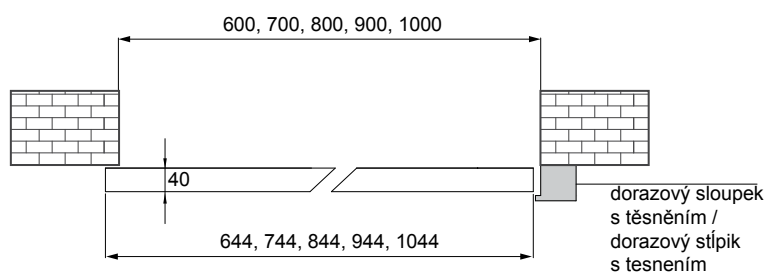
DORAZOVÝ SLOUPEK / DORAZOVÝ STĹPIK

univerzální / univerzálna

směrové provedení (s plechem hákového zámku) / smerová verzia (s plieškom hákového zámka)



BEZ ZÁRUBNĚ / BEZ ZÁRUBNE



DVOUDÍLNÝ NÁSTĚNNÝ SYSTÉM / NÁSTĚNNÝ POSUVNÝ SYSTÉM, DVOJDIELNÝ



POSUVNÉ SYSTÉMY /
POSUVNÉ SYSTÉMY



To řešení umožňuje snadnou a jednoduchou montáž vodičích lišt a dveřních křídel bez zásahu do stávajících zdí. Dvě dveřní křídla se pohybují podél stěny na vodičích lištách namontovaných nad dveřním otvorem nebo v nadpraží. / Toto riešenie umožňuje ľahko a jednoducho namontovať vodiacu lištu a dverné křídlo bez narušenia existujúcich stien. Dve dverné křídla sa posúvajú pozdĺž steny po vodiacej lište namontovanej nad otvorom dverí alebo k prahu.

Sada systému standard obsahuje: hliníková lišta 2x délky 200 cm (SN 200/100 kg), pojezdové vozíky, montážní prvky a dvoudílná krycí lišta (garnýž).

Možnost výroby dvoudílného systému s hliníkovou kolejnicí 2x150 cm. / K sade systému sú: hliníková koľajnica 2 x dĺžka 200 cm (SN 200/100 kg), posuvné vozíky, montážne prvky a garníža z dvoch častí. Podvojný systém je možné urobiť s hliníkovou vodiacou lištou 2 x 150 cm.

Dvoudílný posuvný systém (2x hliníková kolejnice+dvoudílná krycí lišta) / Posuvný systém dvojdielny (2 x hliníková koľajnica + garníža z dvoch častí)

● FF ● 3D ● CPL ● PP

Křídlo / Křídlo:

- Posuvné křídlo / Posuvné křídlo
- Namontované dveřní madlo PVC v barvě křídla / Pripevnený úchyt dverí t PVC vo farbe křídla.

Volitelně za příplatek / Dodatky za príplatek:

- Nastavitelná tunelová zárubeň cena nastavitelné zárubně standard / Nastavitelná záruben „tunel“ v cene nastaviteľnej záruben štandard str. 152-153
- Kulaté ocelové madlo 1 sada / Gulatý ocelový úchyt 1 kpl.
- Oválné ocelové madlo 1 sada / Oválny ocelový úchyt 1 kpl.*
- Hákový zámek / Hákový zámok
- Samozavírací mechanismus / Samozatvárač
- Synchronizace dvoudílného systému / Synchronizátor dvojdielneho systému

* pro oválné madlo nelze objednat hákový zámek / nie je možnosť objednať si hákový zámok v prípade oválneho úchytu

RÁMOVÁ KŘÍDLA / RÁMOVÉ KŘÍDLA	modelů podle katalogové nabídky + příplatek / modelov podľa katalogovej ponuky + príplatek str. 12 – 99
HLADKÁ PLNÁ KŘÍDLA / PLNÉ HLADKÉ KŘÍDLA	● Fólie finish / fólia finish ● Laminat CPL ● PP Platinium
HLADKÁ LAKOVANÁ PLNÁ KŘÍDLA / LAKOVANÉ PLNÉ HLADKÉ KŘÍDLA	Dostupné dekory / Dostupné vzory na str. 124 ● HDF
LAKOVANÁ KŘÍDLA ZASKLENÁ / LAKOVANÉ KŘÍDLA ŠKOLSKÉ	modelů podle katalogové nabídky + příplatek / modelov podľa katalogovej ponuky + príplatek str. 125-127

Lakovaná posuvná křídla s hranou provedenou v nesoftware technologii (mohou se vyskytnout mírné barevné rozdíly).

V posuvných křídlech není možné provést ventilační výřez. Možnost provedení ventilačních pouzder.

Modely: Tango - ornament skla v levém křídle není zrcadlovým odrazem pravého křídla. /

Lakovaná posuvná křídla s okrajem sú vyrobené nesoftware technológiou (môže sa objaviť nevelký farebný rozdiel). Pri posuvných křídloch nie je možné urobiť vetracie podrezanie. Existuje možnosť urobiť VENTILAČNÉ OTVORY.

Modely: Tango – použitie skla v ľavom křídle neznamená zrkadlový odraz v pravom křídle.

V případě objednání hákového zámku pro dvoudílné posuvné dveře je nutné objednat ocelové madlo pro druhé dveřní křídlo včetně protiplechu. / V prípade objednávky hákového zámku pre dvojdielne posuvné dvere je potrebné objednať aj ocelový úchyt pre druhé dverné křídlo a pripevňovací pliešok.



kulaté ocelové madlo
barva: stříbrná, grafitová /
Gulatý ocelový úchyt
farba: strieborná, grafitová

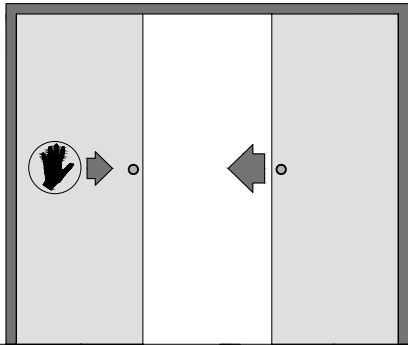


oválné ocelové madlo
barva: stříbrná, grafitová /
oválny ocelový úchyt
farba: strieborná, grafitová



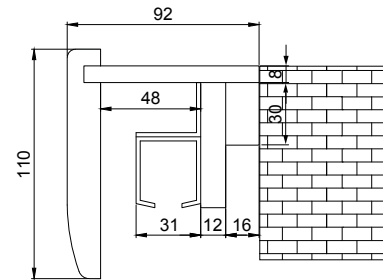
Hákový
zámek /
Hákový
zámok +
rozeta

SYNCHRONIZACE DVOUDÍLNÉHO SYSTÉMU /
SYNCHRONIZÁCIA DVOJDIELNEHO SYSTÉMU

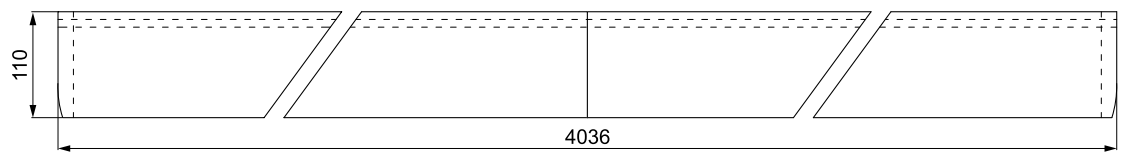


Synchronizuje pohyb dveřních křídel v dvo-
udílném systému: pohyb jednoho křídla působí
symetrický pohyb druhého křídla. / Synchro-
nizuje pohyb dveřních křídel v podvojnóm
systému: uvedenie do pohybu jedného z křídel
systému vyvolá symetrický pohyb druhého
křídla.

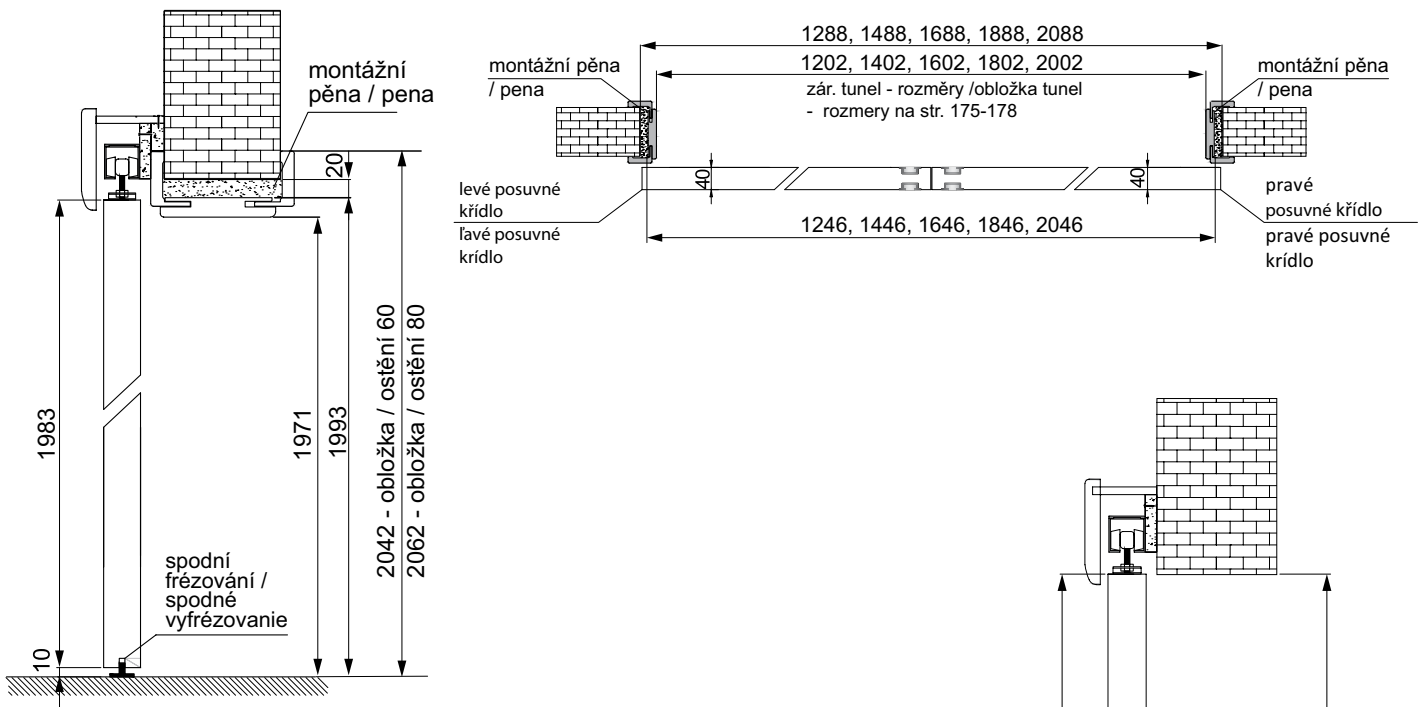
Pro interiérová křídla, kromě skleněných kří-
del / Pre vnitorné křídla okrem skleněných
křídel.



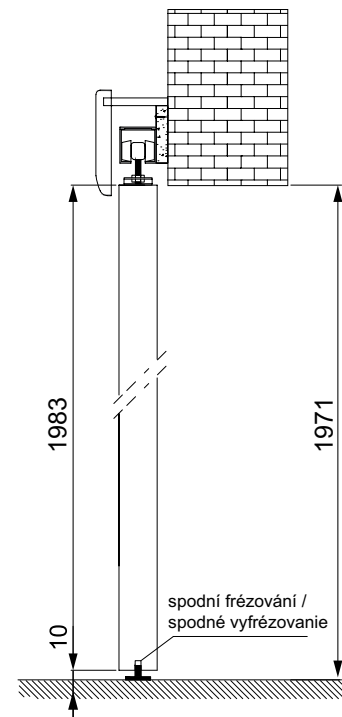
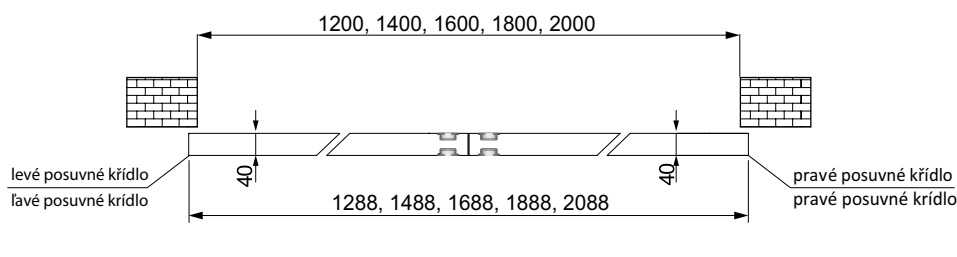
KRYCÍ LIŠTA (GARNÝŽ) / GARNIŽA



SE ZÁRUBNÍ -TUNEL/PRI ZÁRUBNI -TUNEL



BEZ ZÁRUBNĚ / BEZ ZÁRUBNE



SYSTEM LOFT GLASS



POSUVNÉ SYSTÉMY /
POSUVNÉ SYSTÉMY



LOFT PURE GLASS System, jenž spojuje vysokou úroveň estetiky a funkčnosti, určený pro interiérové skleněné posuvné dveře.

Použití systému **LOFT PURE GLASS** nejen opticky zvětší místnost, ale také zvýrazní jedinečný, moderní a elegantní ráz interiéru, plného slunečního světla a prostoru. /

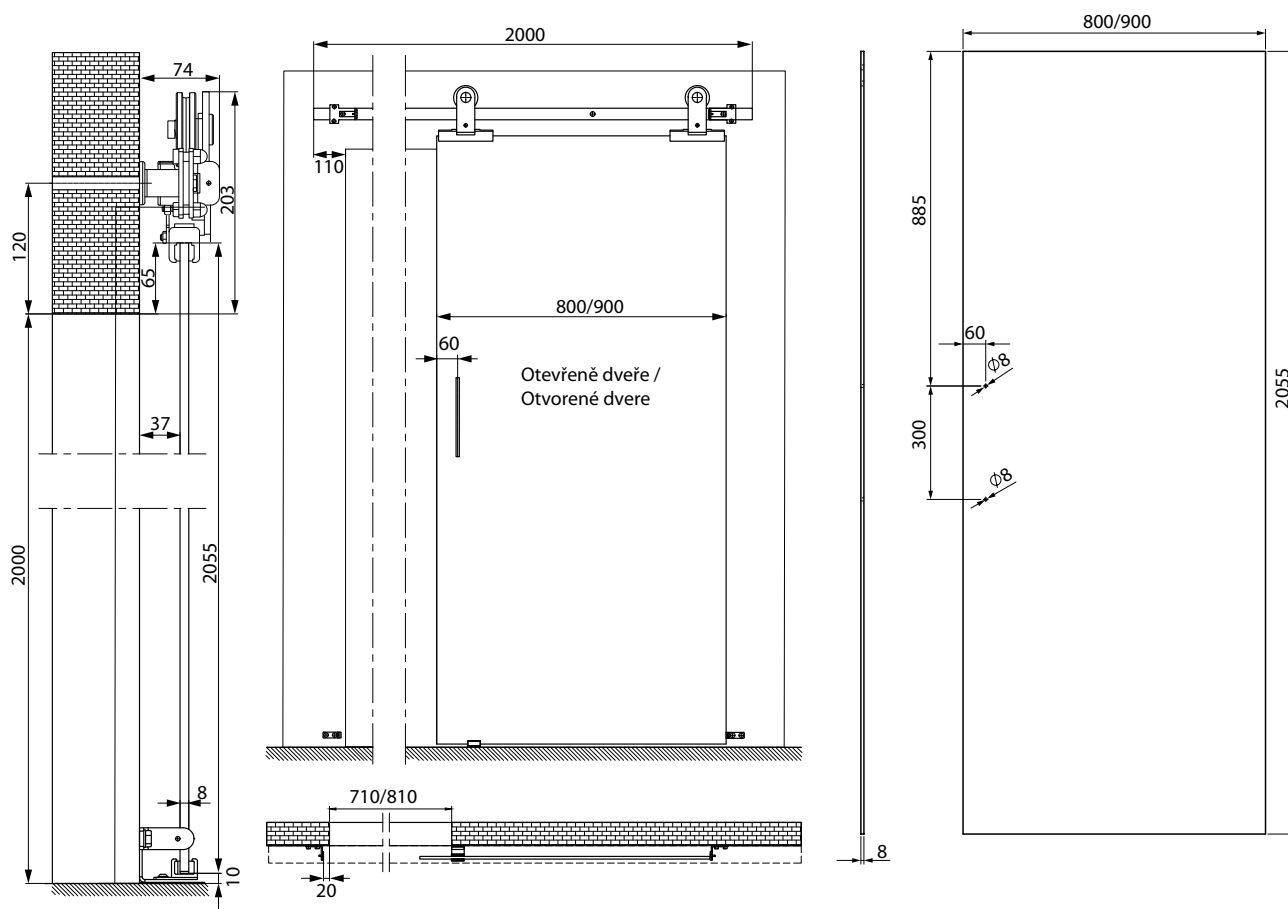
LOFT PURE GLASS System spája vysokú estetickú úroveň a funkčnosť, je určený pre sklenené interiérové posuvné dvere.

Použitie systému **LOFT PURE GLASS** nie len opticky zväčšuje priestor, ale aj zvýrazňuje neopakovateľný moderný a elegantný vzhľad interiéru, ktorý je plný slnka a priestoru.

Nosnost / Nosnosť 70 kg

Výhody systému:

- možnost použití skleněných panelů s různou povrchovou úpravou, čímž lze zdůraznit individuální charakter místnosti, diskrétně ji vyčlenit nebo integrovat do interiérového designu / možnost použít skleněnou tabuľu v rôznej úprave, vďaka čomu získame zvýraznenie individuálneho charakteru miestnosti, jej diskrétno vyčlenenie alebo naopak prepojenie s celkovým zariadením interiéru
- systém zajišťuje osvětlení prostoru a jeho optické zvětšení / systém poskytuje presvetlenie priestoru a jeho optické zväčšenie
- barevné provedené kování podle nejnovějších trendů interiérového designu / farba kování je v súlade s najnovšími trendami dekorovania interiérov
- použití systému Loft Pure Glass dodává interiéru lehkost, eleganci a moderní ráz / použitie systému Loft Pure Glass pridá interiérom ľahkosť, eleganciu a moderný vzhľad.



PRŮHLADNÉ SKLO BÍLÉ / PRIEHLADNÉ SKLO BIELE „80”
 PRŮHLADNÉ SKLO BÍLÉ / PRIEHLADNÉ SKLO BIELE „90”
 PRŮHLADNÉ SKLO GRAFITOVÉ / PRIEHLADNÉ SKLO GRAFITOVÉ „80”
 PRŮHLADNÉ SKLO GRAFITOVÉ / PRIEHLADNÉ SKLO GRAFITOVÉ „90”
 SYSTÉM LOFT PURE GLASS / SYSTÉM LOFT PURE GLASS
 MADLO / ÚCHYT



Madlo / Úchyt

SYSTÉM LOFT LINE



POSUVNÉ SYSTÉMY /
POSUVNÉ SYSTÉMY



Kolekce systémů loft line jsou inspirovány estetikou loft - vintage. / Kolekcia systémov loft line je inšpirovaná estetikou lof - vintage. Exponované prvky mechaniky systému včetně tmavé barvy nátěru dodávají místnosti mimořádně industriální charakter. / Exponované prvky mechaniky systému spolu s tmavou farbou lakovaného povrchu poskytují interiéru výnimočný industriální charakter. Systém se nevztahuje na křídla Windoor. / Systém sa netýka krídel Windoor.

Výhody systému:

- Tichý a plynulý pohyb díky válečkům s ložisky / Tiché a plynulé posúvanie sa vďaka valčekovým ložiskám
- Snadná montáž, možnost umístění dveří v libovolné poloze / Jednoduchá montáž, možnosť nastavovať dvere na ľubovoľnú polohu
- Nátěr vodící lišty a všech součástí systému je odolný proti mechanickému poškození a zabraňuje usazování prachu / Lakovaný povrch pokrývajúci vodiace lišty a všetky časti systému sa vyznačuje vysokou odolnosťou voči mechanickému poškodeniu a tiež zabraňuje hromadeniu sa prachu.

Posuvné systémy / Posuvné systémy **LOFT LINE**

Posuvné systémy / Posuvné systémy **LOFT LINE XL**

Posuvné systémy / Posuvné systémy **DVOUDÍLNÝ LOFT LINE**

Posuvné systémy / Posuvné systémy **DVOJDIELNÝ LOFT LINE XL**

Príslušenství za příplatek / Príslušenstvo za príplatok:

- Samozavírač / samozatvárač
- Madlo zapuštěné do dveří / úchyt zapustený do dverí
- Vnější madlo / vonkajší úchyt
- Dolní vodící lišta montovaná na zdi, montáž nevyžaduje vrtání otvorů do podlahy / spodná vodiaca lišta pripevnená k stene, montáž nevyžaduje vyvrtanie otvorov do podlahy
- Spona spojující vodící lišty umožňuje namontovat dvoudílný systém LOFT LINE / svorník spájajúca vodiace lišty umožňuje namontovať dvojdielny systém LOFT LINE
- Držák vodící lišty / úchyt vodiacej lišty



Samozavírač / samozatvárač



spojovací spona / spájajúci svorník



dolní vodítko / spodná vodiaca lišta



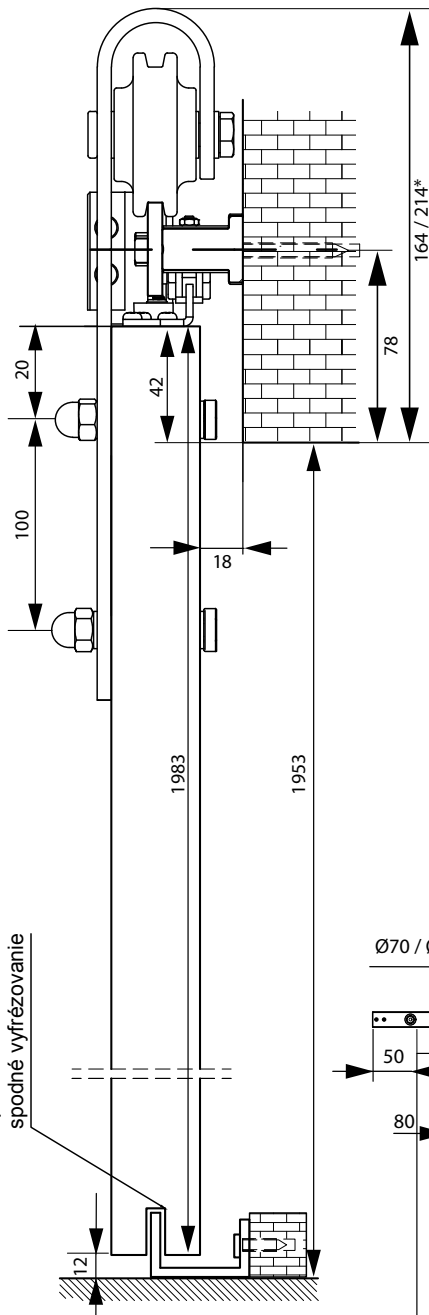
vnější madlo / vonkajší úchyt



madlo zapuštěné do dveří / úchyt zapustený do dverí



držák vodící lišty / úchyt vodiacej lišty



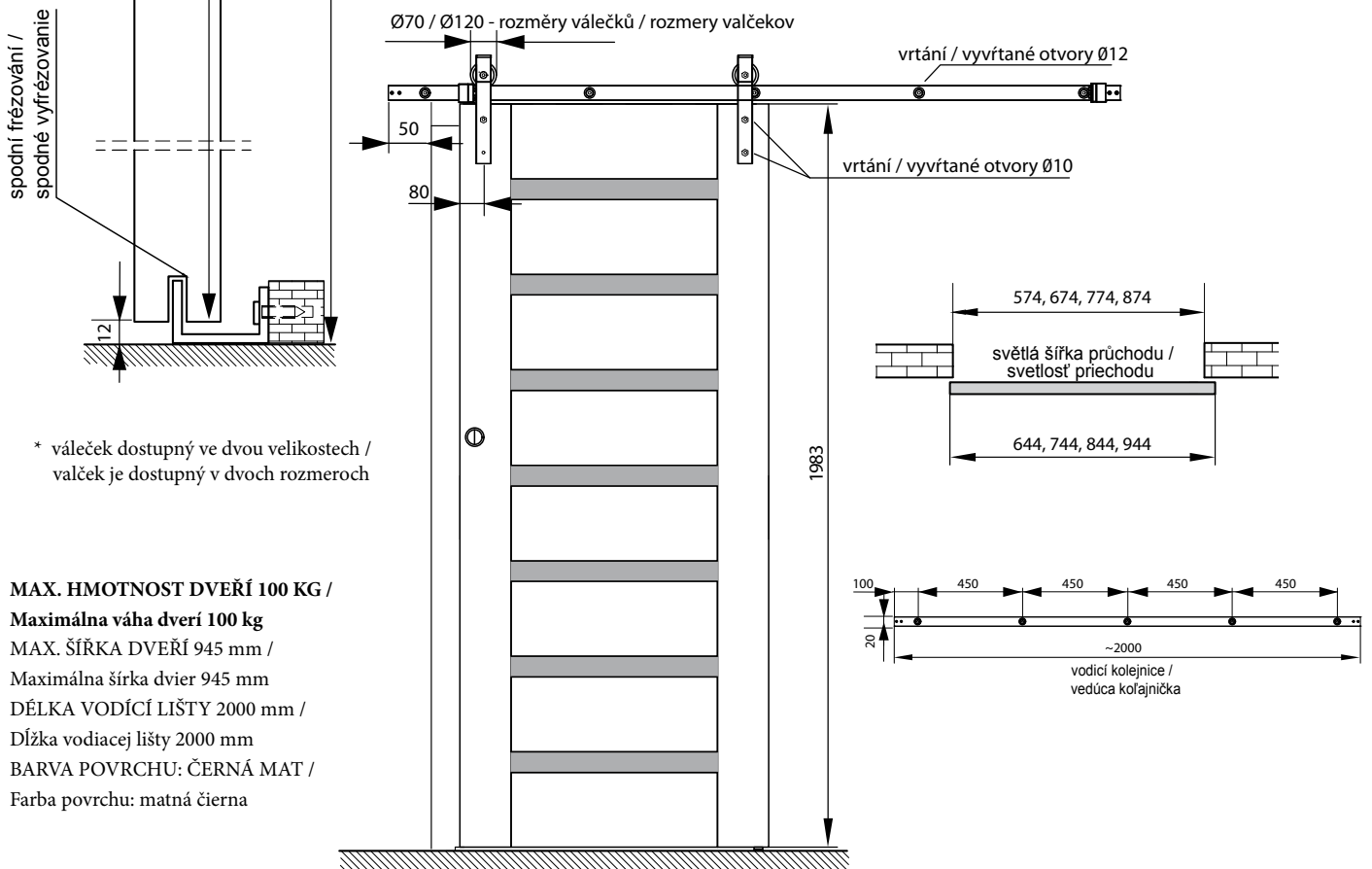
LOFT LINE



LOFT LINE XL



DVOUDÍLNÝ SYSTÉM / DVOJDIELNY SYSTÉM



* váleček dostupný ve dvou velikostech /
valček je dostupný v dvoch rozmeroch

MAX. HMOTNOST DVEŘÍ 100 KG /
Maximálna váha dverí 100 kg
MAX. ŠÍŘKA DVEŘÍ 945 mm /
Maximálna šírka dverí 945 mm
DÉLKA VODÍCÍ LIŠTY 2000 mm /
Dĺžka vodiacej lišty 2000 mm
BARVA POVRCHU: ČERNÁ MAT /
Farba povrchu: matná čierna

HLINÍKOVÝ NÁSTĚNNÝ SYSTEM



POSUVNÉ SYSTÉMY /
POSUVNÉ SYSTÉMY



Jednodílný posuvný hliníkový nástěnný systém /
Posuvný stěnový systém z hliníku, jednodílný.
Systém se nevztahuje na křídla Windoor /
Systém sa netýka krídiel Windoor.

Popis:

Systém pro interiérové dveře, kombinující elegantní design a jemné linie s pevnou, vyztuženou konstrukcí vodicí kolejničky a výjimečným slx kovaním / Systém pre interiérové dvere, ktorý v sebe spája elegantný dizajn a jemné linie so silnou vyztuženou konštrukciou posuvnej koľajničky a výnimočným kovaním slx.

Kolejnička je vyrobená z vysoce kvalitního eloxovaného hliníku /
Koľajnička je vyrobená z vysoko kvalitného anódového hliníka.

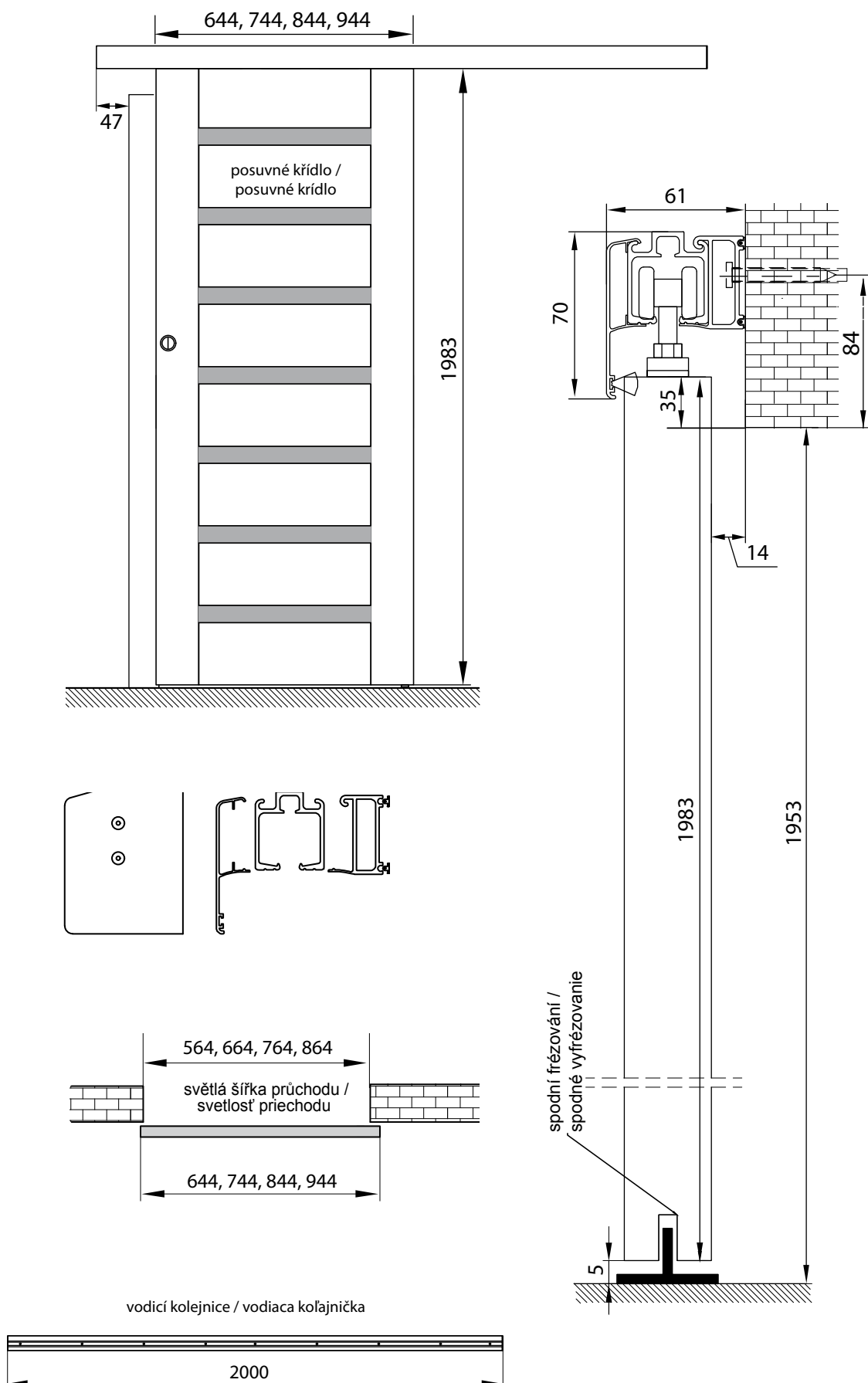
Nosnost max. 100 kg pro jedno dveřní křídlo / Max. nosnosť 100 kg na jedno krídlo dvier

Vlastnosti / Obsahuje:

- Předvrtané montážní otvory / Vyvrtané montážne otvory,
- Vyztužené stěny zajišťující stabilitu a tichý provoz / Vyztužené steny zaisťujú stabilitu a tichý chod,
- „Klik“ systém, který umožňuje rychlou a snadnou montáž krycí lišty a nástěnného profilu přímo na kolejničky / Systém „klik“ poskytuje rýchlu a jednoduchú montáž garníže ako aj stenového profilu priamo ku koľajničke,
- Jednoduchou a intuitivní montáž / Jednoduchá a intuitívna montáž.

Volitelné za příplatek / Verzie s príplatkom:

- Kartáč pro utěsnění proti pronikání prachu, který lze použít pro zakrytí mezery mezi horní hranou dveří a krycí lištou. Kartáč je dostupný ve dvou barevných provedeních - bílé nebo šedé / Odprašovací kefa, ktorú je možné použiť pre zamaskovanie štrbiny medzi vrchnou hranou a garnížou. Kefa je dostupná v dvoch farbách: biela alebo sivá



POSUVNÝ SYSTÉM MAGPLUS



POSUVNÉ SYSTÉMY /
POSUVNÉ SYSTÉMY



BAREVNÉ PROVEDENÍ NA OBRÁZKU / VZOR ARANŽÁCIE: MARENGO

System MagPlus se skrytým vedením / System MagPlus so skrytým vedením

System je dostupný pouze pro desková křídla typu MAG /
System je dostupný iba pre doskové křídla typu MAG.

Posuvný systém MagPlus je vybavený mikrometrickým systémem regulace, které umožňují vertikální i horizontální regulaci v případě nerovností stěny. /

Posuvný systém MagPlus je vybavený mikrometrickým systémem regulácie, ktoré umožňujú vertikálnu aj horizontálnu reguláciu v prípade nerovností steny.

Z důvodu zvýšení tlumení při posuvu je vybaven dolním kovovým vedením. /

Z dôvodu zvýšenia tlmenia pri posuve je vybavený dolným kovovým vedením.

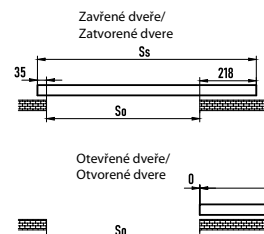
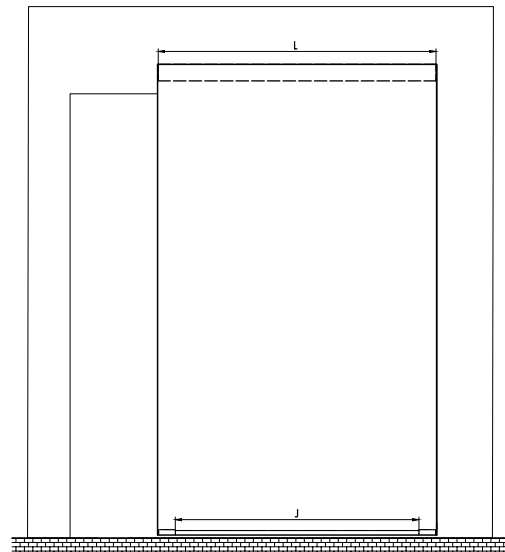
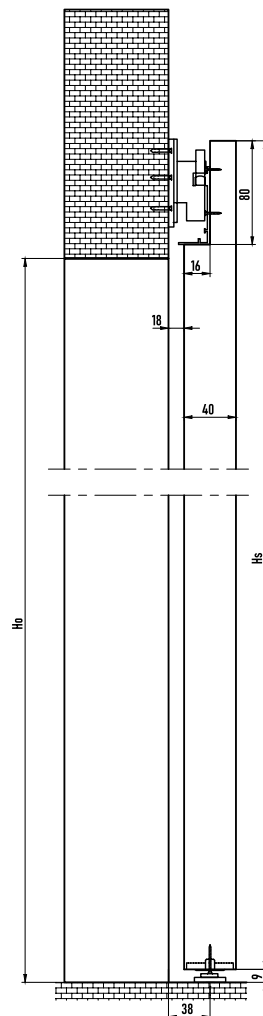
DOSTUPNÁ BAREVNÁ PŘÍKROVĚNÍ / DOSTUPNÉ VZORY:



POVRCHOVÁ ÚPRAVA: FOLIOVANÉ / FOLIOVANÉ

● - FÓLIE FINISH / FÓLIA FINISH, ● - 3D FOLIE
 ● - PP PLATINIUM

* Dekor dostupný pouze do vyčerpání zásob /
 Dekor dostupný iba do vyčerpania zásob



Označení / označenie	popis	šířka / šířka		
		80	90	100
Ss	ŠÍŘKA KŘÍDLA / ŠÍŘKA KRIDLA	844	944	1044
So	ŠÍŘKA OTVORU VE STĚNĚ / ŠÍŘKA OTVORU V STENE	590	690	790
Hs	VÝŠKA KŘÍDLA / VÝŠKA KRIDLA	2100	2100	2100
Ho	VÝŠKA OTVORU VE STĚNĚ / VÝŠKA OTVORU V STENE	2000	2000	2000
L*	DÉLKA HORNÍ LIŠTY SYSTÉMU / DĚLKA HORNEJ LIŠTY SYSTÉMU	841	941	1041
J*	DÉLKA DOLNÍ LIŠTY / DĚLKA DOLNEJ LIŠTY	671	771	871

* k samostatnému přířiznutí/ na samostatné prírezenie

SYSTÉM MAGPLUS	
KŘÍDLO + OVÁLNÉ OCELOVÉ MADLO / KŘÍDLO + OVÁLNÝ OCELOVÝ ÚCHYT	● FF ● 3D ● PP
VÝPLŇ PLNOU DESKOU DTD / VYPLNENIE PLNOU DOSKOU DTD	
VENTILAČNÍ OTVORY MOSAZNÉ 1 KS / VENTILAČNÉ OTVORY MOSADZ 1 ks.	

NASTAVITELNÁ BEZFALCOVÁ ZÁRUBEŇ / NASTAVITELNÁ BEZFALCOVÁ ZÁRUBEN V-RETTO

ZÁRUBNĚ /
ZÁRUBNE



DOSTUPNÁ BAREVNÁ PŘÍKLEBY / DOSTUPNÉ VZORY:



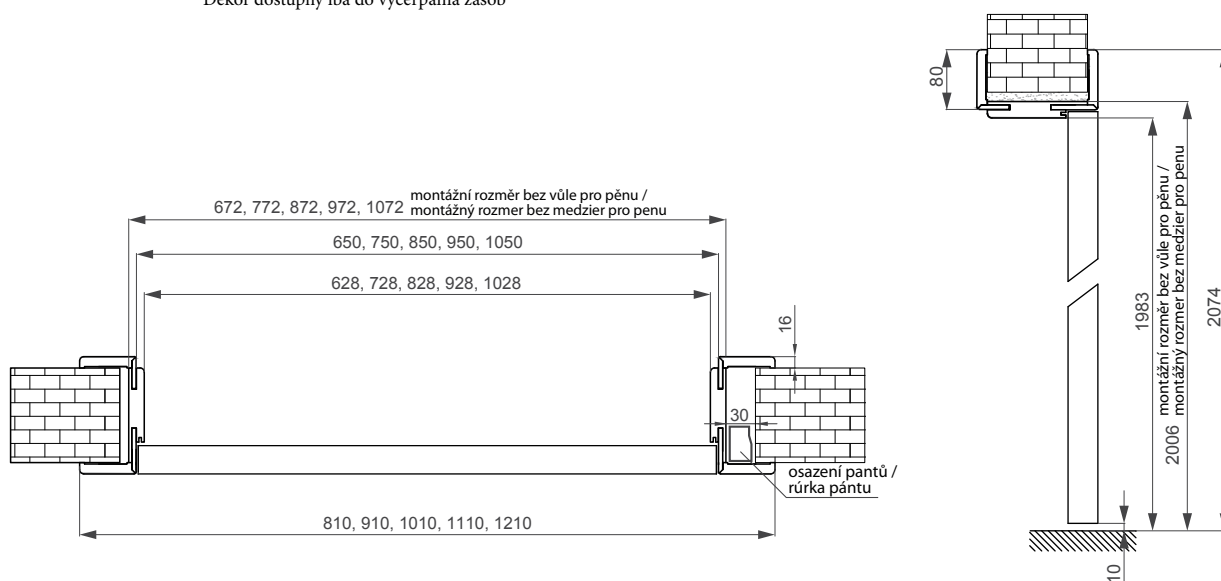
POVRCHOVÁ ÚPRAVA: FOLIOVANÉ / FOLIOVANÉ

● - FÓLIE FINISH / FÓLIA FINISH, ● - 3D FOLIE

● - CPL LAMINAT, ● - PP PLATINIUM

* Dekor dostupný pouze do vyčerpání zásob /

Dekor dostupný iba do vyčerpania zásob



V-Retto = spojení zárubně pod úhlem 90° + ostění 80 mm /

V-Retto = spojenie zárubne + ostění 80 mm

Rozsahy spojování nastavitelných bezfalcových zárubní

V-Retto / Rozsahy spojov nastaviteľných bezfalcových zárubne

V-Retto: ● FF, ● 3D, ● CPL, ● PP

Jednodílné zárubně: 80-100 až 300-340 / Jednodielne zárubne:

80-100 do 300-340

Dvoudílné zárubně: 340-380 až 420-460 / Dvojdielne zárubne:

340-380 do 420-460

- Ceny se vztahují na zárubně o šířce 60 - 100 / Ceny sa týkajú zárubne šírky 60 - 100

- Šířka ostění zárubně - 80 mm / Šírka ostění zárubne - 80 mm

- Příplatek: Zárubně pro dvoudílné dveře cena + 30% /

Příplatek: zárubne do dvojkrídlových dverí cena + 30%

Nevztahuje se na modely Magnetic a Loft / Nevztahuje sa na modely Magnetic a Loft

- Cena tunelové zárubně = cena standardní zárubně V-retto /
Cena tunelovej zárubne = cena štandardnej zárubne V-retto

- Třetí pant / Tretí pânt

ROZSAHY NASTAVENÍ / NASTAVOVACIE ROZSAHY
*80-100
100-140
140-180
180-220
220-260
260-300
300-340
340-380
380-420
420-460

*ZÁKLON 80x45 mm

Zárubně o velikosti nad 460 mm jsou dostupné na požádání /
Zárubne cez rozsah 460 mm sú dostupné na individuálny dopyt



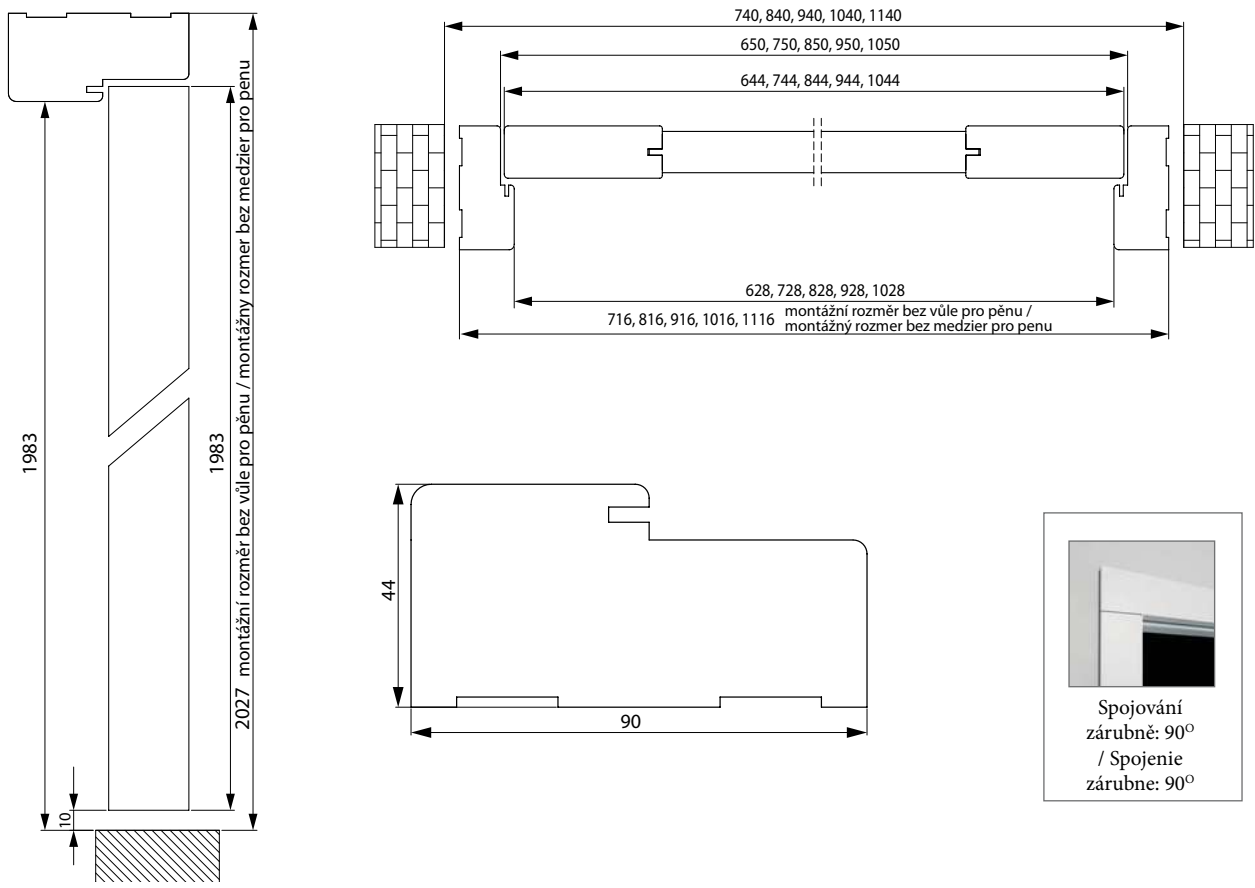
Spojování
zárubně: 90°
/ Spojenie
zárubne: 90°

ZÁRUBNĚ BEZFALCOVÉ BLOKOVÉ

DOSTUPNÁ BAREVNÁ PŘÍKLEBY / DOSTUPNÉ VZORY:



POVRCHOVÁ ÚPRAVA: FOLIOVANÉ / FOLIOVANÉ
 ● – FÓLIE FINISH / FÓLIA FINISH, ● – 3D FOLIE
 ● – CPL LAMINAT, ● – PP PLATINIUM
 * Dekor dostupný pouze do vyčerpání zásob /
 Dekor dostupný iba do vyčerpania zásob.



BLOKOVÉ ZÁRUBNĚ / BLOKOVÉ ZÁRUBEN
 Základ levý, pravý / Základňa ľavá, pravá
 Nadpraží / Nadpražie „60”-„100”
 Nadpraží pro dvoukřídlé dveře / Nadpražie pro dvoukřídlé dveře
 Základ pro dvoukřídlé dveře / Základ k dvoukřídlé dveře
 Maskovací lišta 60x8x5500 mm / Maskovací lišta 60x8x5500 mm
 Maskovací lišta 70x12x5500 mm / Maskovací lišta 70x12x5500 mm
 Čtvrtváleček / Čtvrtváleček 18x18 mm
 Maskovací lišta 60x8 mm pro dvoukřídlé dveře / Maskovací lišt 60x8 mm k dvojkrídlovým dverám
 Maskovací lišta 70x12 mm pro dvoukřídlé dveře / Maskovací lišt 70x12 mm k dvojkrídlovým dverám
 Čtvrtváleček 18x18 mm pro dvoudílné dveře / Čtvrtváleček 18x18 mm k dvojkrídlovým dverám
 Příplatek: Třetí pant / Příplatok: tretí pânt

REGULOVANÁ ZÁRUBEŇ REVERZNÍ BEZFALCOVÁ / REGULOVANÁ ZÁRUBŇA REVERZNÁ BEZFALCOVÁ

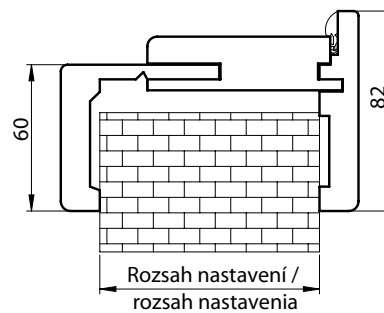
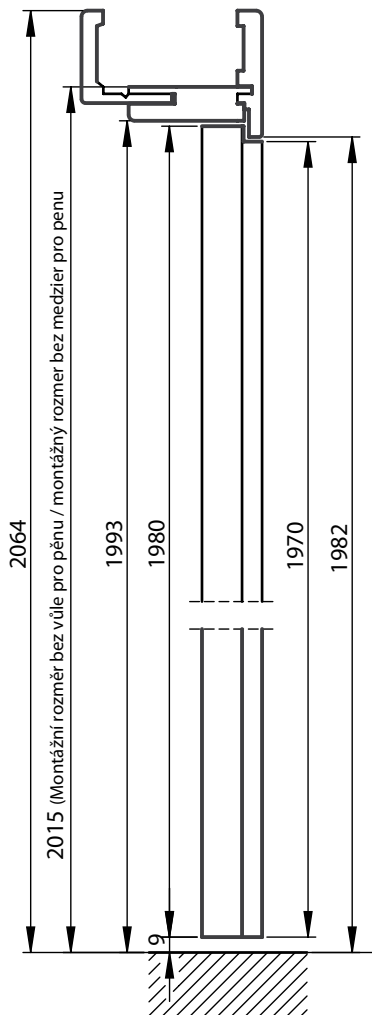
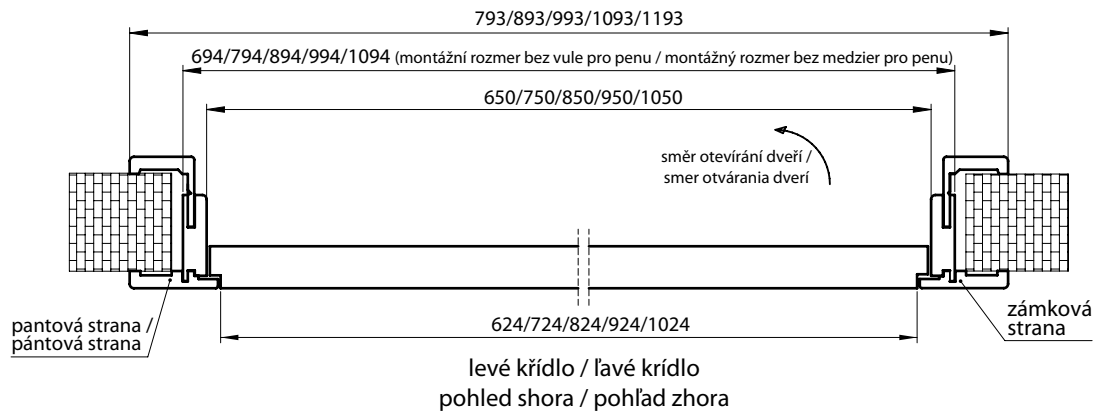
ZÁRUBNĚ /
ZÁRUBNE



Dostupná barevná provedení / Dostupné vzory:



POVRCHOVÁ ÚPRAVA: FOLIOVANÉ / FOLIOVANÉ
● - FÓLIE FINISH / FÓLIA FINISH, ● - 3D FOLIE
● - CPL LAMINAT, ● - PP PLATINIUM
* Dekor dostupný pouze do vyčerpání zásob /
Dekor dostupný iba do vyčerpania zásob.



Síla ostění nadpraží - 16 mm /
Síla ostenia nadpražia - 16 mm

ROZSAHY NASTAVENÍ /
NASTAVOVACIE
ROZSAHY

70-90
90-130
130-170
170-210
210-250
250-290
290-330
330-370
370-410
410-450
450-490
490-530
530-570
570-610





V-RETTO STANDARD



DOSTUPNÁ BAREVNÁ PŘÍKLEBY / DOSTUPNÉ VZORY:



Rozsahy spojování nastavitelných falcových zárubní V-Retto / Rozsahy spojov nastavitelných falcových zárubne V-Retto: ● FF, ● 3D, ● CPL, ● PP

Jednodílné zárubně / Jednodielne zárubne: 80-100 až / do 300-340

Dvoudílné zárubně / Dvojdielne zárubne: 340-380 až / do 420-460

Ceny se vztahují na zárubně o velikosti / Ceny sa týkajú zárubne veľkosti „60” - „100” /

Šířka ostění zárubně / Šírka ostění zárubne - 80 mm

Příplatek: Zárubně pro dvoudílné dveře + 30% ceny zárubně / Příplatok: zárubne do dvojkrídlových dverí cena + 30% z ceny zárubne

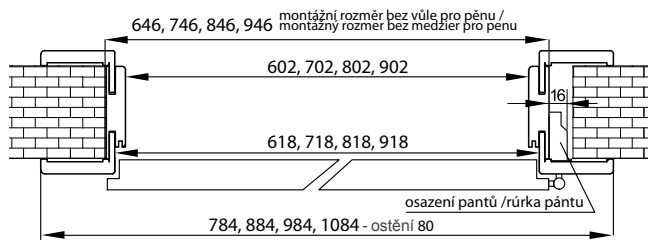
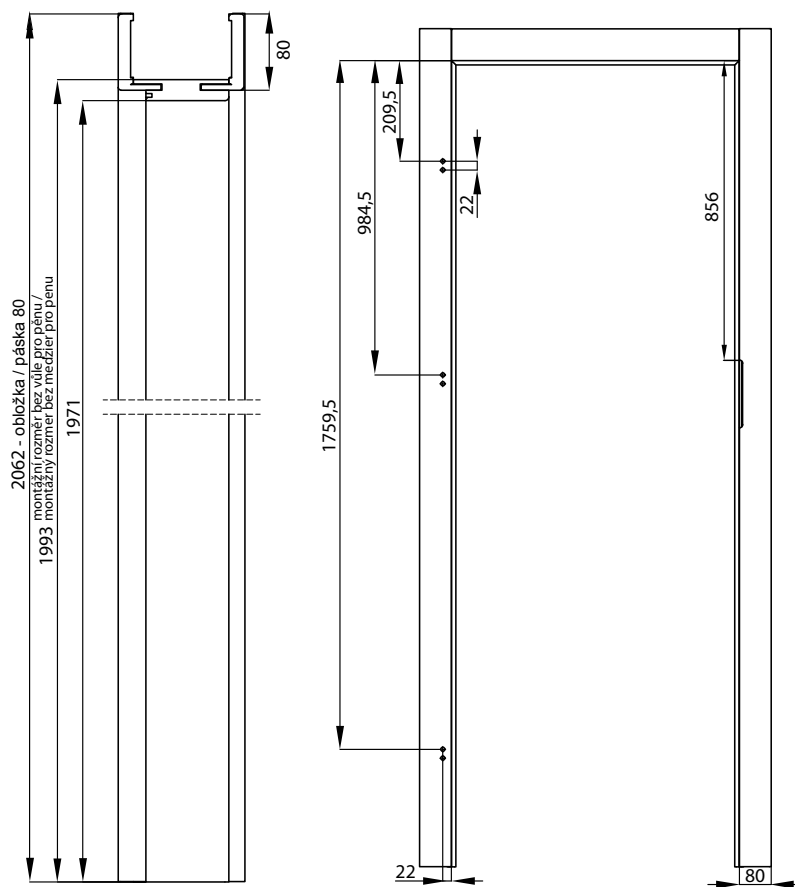
V-Retto = spojení zárubně pod úhlem 90° + ostění 80 mm /

V-Retto = spojenie zárubne v uhle 90° + ostění 80 mm.

ROZSAHY NASTAVENÍ / NASTAVOVACIE ROZSAHY
*80-100
100-140
140-180
180-220
220-260
260-300
300-340
340-380
380-420
420-460

* ZÁKLOP
80x45 mm

* barevné provedení dostupné do vyprodání zásob / dekorácia je dostupná vyčerpania zásob



Spojování
 zárubně:
 90° / Spojenie
 zárubne: 90°



NASTAVITELNÁ FALCOVÁ ZÁRUBEŇ / NASTAVITELNÁ FALCOVÁ ZÁRUBEN STANDARD

ZÁRUBNĚ /
ZÁRUBNE



DOSTUPNÁ BAREVNÁ PŘÍKRYTÍ / DOSTUPNÉ VZORY:



POVRCHOVÁ ÚPRAVA: FOLIOVANÉ / FOLIOVANÉ
FOLIE FINISH / FÓLIA FINISH,
● - 3D FOLIE
● - CPL LAMINAT,
● - PP PLATINIUM

* Dekor dostupný pouze do vyčerpání zásob / Dekor dostupný iba do vyčerpania zásob



- Ceny se vztahují na zárubně o velikosti / Ceny sa týkajú obložiek veľkosti „60” - „100”
- Příplatek: Zárubně pro dvoukřídlové dveře +30% ceny zárubně / Příplatok: zárubně do dvojkřídlových dverí cena + 30% z ceny zárubně
- Zárubně o velikosti nad 420 mm jsou dostupné na vyžádání / Zárubně presahujúce rozsah 420 mm sú dostupné po individuálnom dopyte
- Cena tunelové zástavby = cena nastavitelné zárubně / Ceny zastavania tunelového = cena nastaviteľnej zárubně
- Zárubně pro skleněná dveřní křídla / Zárubně pre sklenené křídla
 - vyskytuje se rozdíl oproti standardním nastavitelným zárubněm / vyskytuje sa rozdiel voči obložkám nastaviteľných štandard
 - je nutné zohlednit v objednávce typu zárubně / potřebné je zohľadniť v objednávce

ZÁRUBNĚ NASTAVITELNÉ DIN-OSTĚNÍ 60 x 45 mm / ZÁRUBNE NASTAVITELNÉ DIN-OSTENIE

60 x 45 mm

● FF ● 3D ● CPL ● PP

ROZSAHY NASTAVENÍ / NASTAVOVACIE ROZSAHY

60-80
80-100
100-120
120-140
140-160
160-180
180-200
200-220
220-240
240-260
260-280
280-300
300-320
320-340
340-360
360-380
380-400
400-420

ZÁRUBNĚ NASTAVITELNÉ DIN-OSTĚNÍ 80 x 65 mm / ZÁRUBNE NASTAVITELNÉ DIN-OSTENIE

80 x 65 mm

● FF ● 3D ● CPL ● PP

ROZSAHY NASTAVENÍ / NASTAVOVACIE ROZSAHY

80-100*
100-140
140-180
180-220
220-260
260-300
300-340
340-380
380-420

* ZÁKLOP 80x45 mm



ZÁKLOP - OSTĚNÍ O ŠÍŘCE 60 mm / ZÁKLOP - OSTENIE ŠÍRKY 60 mm

Záklop pro nastavitelnou zárubeň 3D FF 60x45 mm nebo 60x65 mm / Záklop pre nastavovaciu zárubne 3D FF 60x45 mm alebo 60x65 mm

Záklop pro nastavitelnou zárubeň CPL 60x45 mm nebo 60x65 mm / Záklop pre nastavovaciu zárubne CPL 60x45 mm alebo 60x65 mm

Záklop pro nastavitelnou zárubeň V-PLATINIUM 60x45 mm nebo 60x65 mm / Záklop pre nastavovaciu zárubne V-PLATINIUM 60x45 mm alebo 60x65 mm



ZÁKLOP - OSTĚNÍ O ŠÍŘCE 80 mm / ZÁKLOP - OSTENIE ŠÍRKY 80 mm

Záklop pro nastavitelnou zárubeň 3D FF 80x45 mm nebo 80x65 mm / Záklop pre nastavovaciu zárubne 3D FF 80x45 mm alebo 80x65 mm

Záklop pro nastavitelnou zárubeň CPL 80x45 mm nebo 80x65 mm / Záklop pre nastavovaciu zárubne CPL 80x45 mm alebo 80x65 mm

Záklop pro nastavitelnou zárubeň V-PLATINIUM 80x45 mm nebo 80x65 mm / Záklop pre nastavovaciu zárubne V-PLATINIUM 80x45 mm alebo 80x65 mm /

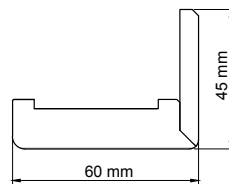
Záklop se objednává výhradně jako samostatná položka / Záklop je výrobok objednávaný výlučne len ako samostatná položka

Rozsahy spojení nastavitelných zárubní / Rozsahy spojov nastaviteľných zárubne:

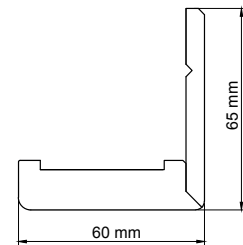
● FF, ● 3D, ● CPL, ● PP

Jednodílné zárubně: 80-100 až 300-320 / Jednodielne zárubne: 80-100 do 300-320.

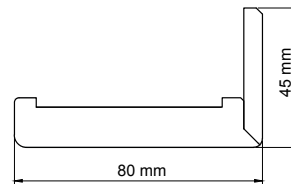
Dvoudílné zárubně: 320-340 až 400-420 / Dvojdzielne zárubne: 320-340 do 400-420.



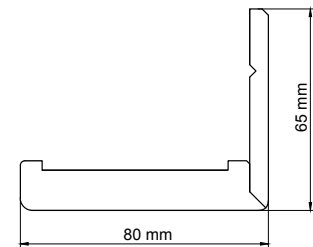
Záklop pro nastavitelnou zárubeň - šířka 60 mm / Záklop pre nastaviteľnú obložku - šířka 60 mm



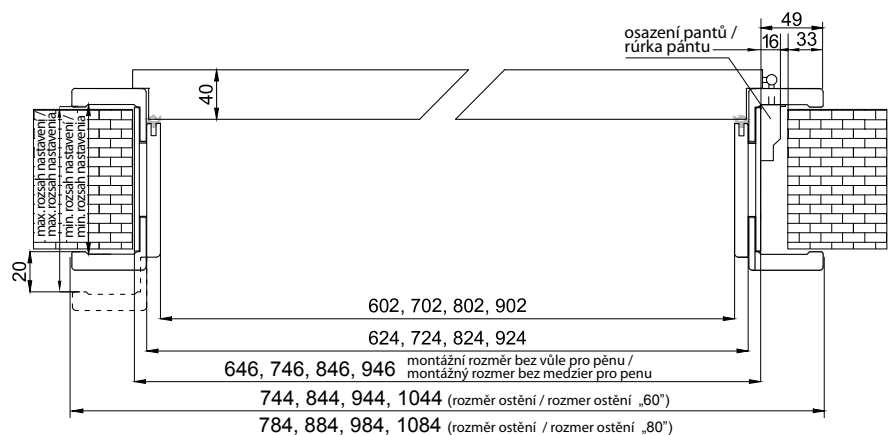
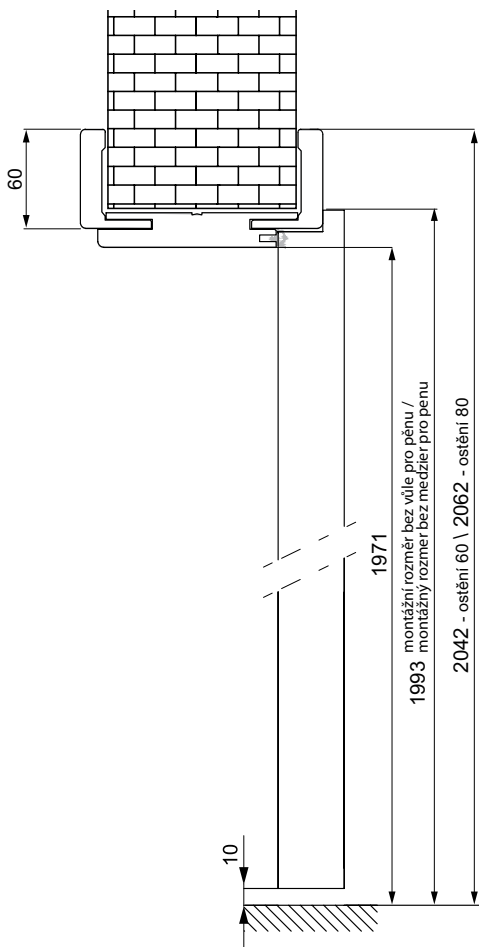
Rozšiřující Záklop pro nastavitelnou zárubeň - šířka 60 mm / Rozšiřující záklop pre nastaviteľnú obložku - šířka 60 mm



Záklop pro nastavitelnou zárubeň - šířka 80 mm / Záklop pre nastaviteľnú obložku - šířka 80 mm



Rozšiřující Záklop pro nastavitelnou zárubeň - šířka 80 mm / Rozšiřující záklop pre nastaviteľnú obložku - šířka 80 mm



Zárubně a lakovaná křídla mohou mít trochu jiný odstín. / Může sa objaviť nevelký rozdiel vo farbe medzi zárubňami a lakovanými křídly.

OBKLAD KOVOVÉ ZÁRUBNĚ (OKZ) / OBKLAD KOVOVÉ ZÁRUBNE (OKZ) PRO OCELOVÉ ZÁRUBNĚ / PRE OCELOVÉ ZÁRUBNE

ZÁRUBNĚ /
ZÁRUBNE



DOSTUPNÁ BAREVNÁ PŘÍKRYTÍ / DOSTUPNÉ VZORY:



POVRCHOVÁ ÚPRAVA: FOLIOVANÉ / FOLIOVANÉ
● - FÓLIE FINISH / FÓLIA FINISH, ● - 3D FOLIE
● - CPL LAMINAT, ● - PP PLATINIUM

* Dekor dostupný pouze do vyčerpání zásob /
Dekor dostupný iba do vyčerpania zásob



OBLOŽKOVÁ ZÁRUBEŇ / OBLOŽKOVÁ ZÁRUBEN

● FF ● 3D ● CPL ● PP

- Pro ocelové zárubně / pre ocelové zárubnen 80 mm kpl. (80-100)
- Pro ocelové zárubně / pre ocelové zárubnen 100 mm kpl. (100-120)
- Pro ocelové zárubně / pre ocelové zárubnen 120 mm kpl. (120-140)
- Pro ocelové zárubně / pre ocelové zárubnen 140 mm kpl. (140-160)
- Pro ocelové zárubně / pre ocelové zárubnen 160 mm kpl. (160-180)
- Pro ocelové zárubně / pre ocelové zárubnen 180 mm kpl. (180-200)
- Pro ocelové zárubně / pre ocelové zárubnen 200 mm kpl. (200-220)
- Pro ocelové zárubně / pre ocelové zárubnen 220 mm kpl. (220-240)
- Pro ocelové zárubně / pre ocelové zárubnen 240 mm kpl. (240-260)
- Pro ocelové zárubně / pre ocelové zárubnen 260 mm kpl. (260-280)
- Pro ocelové zárubně / pre ocelové zárubnen 280 mm kpl. (280-300)
- Pro ocelové zárubně / pre ocelové zárubnen 300 mm kpl. (300-320)
- Pro ocelové zárubně / pre ocelové zárubnen 320 mm kpl. (320-340)
- Pro ocelové zárubně / pre ocelové zárubnen 340 mm kpl. (340-360)
- Pro ocelové zárubně / pre ocelové zárubnen 360 mm kpl. (360-380)
- Pro ocelové zárubně / pre ocelové zárubnen 380 mm kpl. (380-400)
- Pro ocelové zárubně / pre ocelové zárubnen 400 mm kpl. (400-420)

Zárubně o velikosti nad 420 mm jsou dostupné na vyžádání /
Zárubnen nad rozsah 420 mm sú dostupné na individuálny dopyt

Rozsahy spojení obložkových zárubní /
Rozsahy spojov krycích zárubnen:

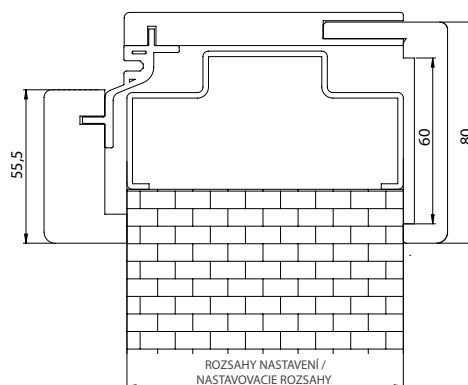
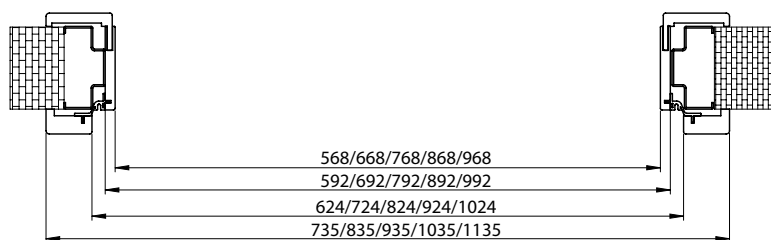
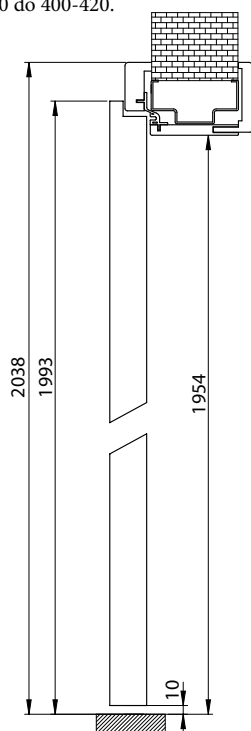
● FF, ● 3D, ● CPL, ● PP

Jednodílné zárubně: 80-100 až 260-280 /

Jednodielne zárubnen: 80-100 do 260-280.

Dvoudílné zárubně: 280-300 až 400-420 /

Dvojdielne zárubnen: 280-300 do 400-420.



Zárubně a lakovaná křídla mohou mít trochu jiný odstín. / Může sa objaviť nevelký rozdiel vo farbe
medzi zárubneni a lakovanými křídla.

BLOKOVÁ FALCOVÁ ZÁRUBEŇ / BLOKOVÁ FALCOVÁ ZÁRUBEN

DOSTUPNÁ BAREVNÁ PŘÍKLADEK / DOSTUPNÉ VZORY:



POVRCHOVÁ ÚPRAVA: FOLIOVANÉ / FOLIOVANÉ

● - FÓLIE FINISH / FÓLIA FINISH, ● - 3D FOLIE

● - CPL LAMINAT, ● - PP PLATINIUM

* Dekor dostupný pouze do vyčerpání zásob /

Dekor dostupný iba do vyčerpania zásob

BLOKOVÉ ZÁRUBNĚ / BLOKOVÉ ZÁRUBNE

● FF ● 3D ● CPL ● PP

Základ levý, pravý / Základňa ľavá, pravá

Vyztužená základna (zpevnění pod pant) / Základňa spevnená (spevnenie pre pánt)

Nadpraží / Nadpražie „60“-„100“

Nadpraží pro dvoudílné dveře / Nadpražie pro dvojkrídlové dveře

Vyztužená základna (zpevnění pod pant) pro dvoudílnou zárubeň /

Spevnená základňa (spevnenie pre pánt) dvojkrídlovej zárubne

Nosník pro dvoukřídlé dveře / Priečka pro dvojkrídlové dveře

Maskovací lišta 60x8x5500 mm / Maskovací lišta 60x8x5500 mm

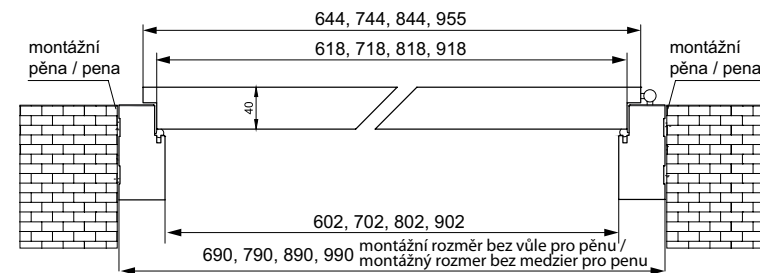
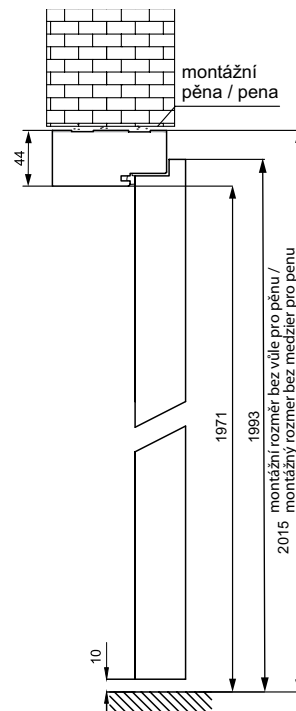
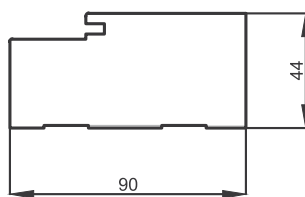
Maskovací lišta 70x12x5500 mm / Maskovací lišta 70x12x5500 mm

Maskovací lišta 60x8 mm pro dvoukřídlé dveře / Maskovací lišta 60x8 mm pro dvojkrídlové dveře

Maskovací lišta 70x12 mm pro dvoukřídlé dveře / Maskovací lišta 70x12 mm pro dvojkrídlové dveře

Čtvrtváleček / Čtvrtváleček 18x18 mm

Čtvrtváleček 18x18 mm pro dvoukřídlé dveře / Čtvrtváleček 18x18 mm pro dvojkrídlové dveře



standardní
2-čepový
nastavitelný pant /
štandardný
dvojčepový pánt
s nastavením



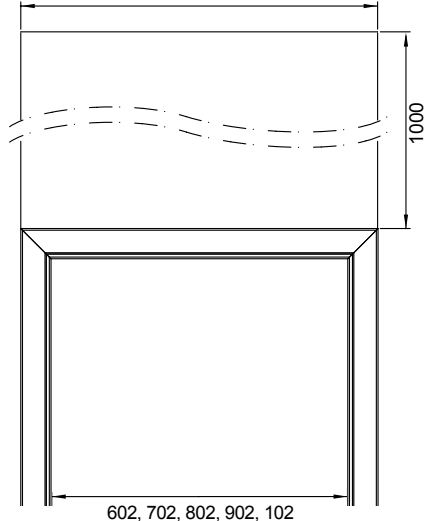
Zárubně a lakovaná křídla mohou mít trochu jiný odstín. / Může sa objaviť nevelký rozdiel vo farbe medzi zárubňami a lakovanými křídly.

NÁSTAVEC

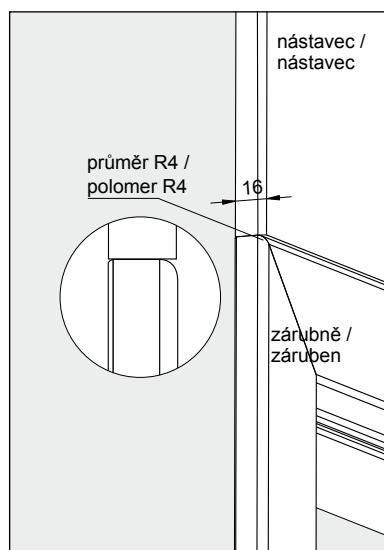
PRO NASTAVITELNOU ZÁRUBEŇ STANDARD /
NA NASTAVITELNÚ ZÁRUBEŇ ŠTANDARD



744, 844, 944, 1044, 1144 pro ostění / pre ostenie 60
784, 884, 984, 1084, 1184 pro ostění / pre ostenie 80



602, 702, 802, 902, 102



DOSTUPNÁ BAREVNÁ PŘEVODĚNÍ / DOSTUPNÉ VZORY:



* Dekor dostupný pouze do vyčerpání zásob / Dekor dostupný iba do vyčerpania zásob.

OSTĚNÍ / OSTENIE 100 OR

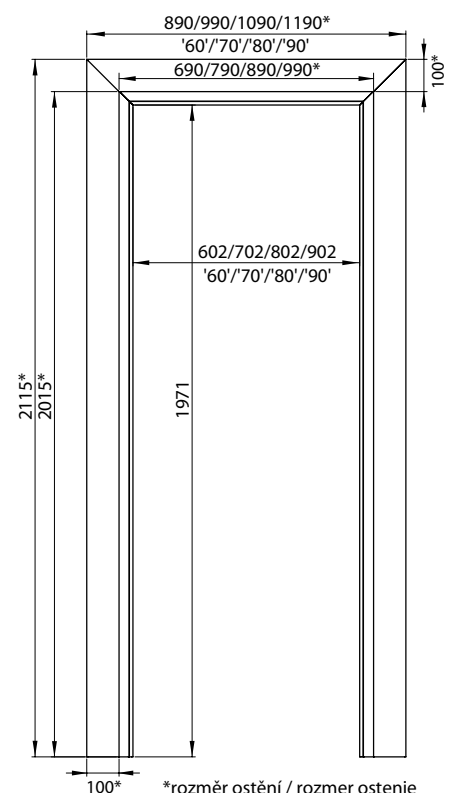
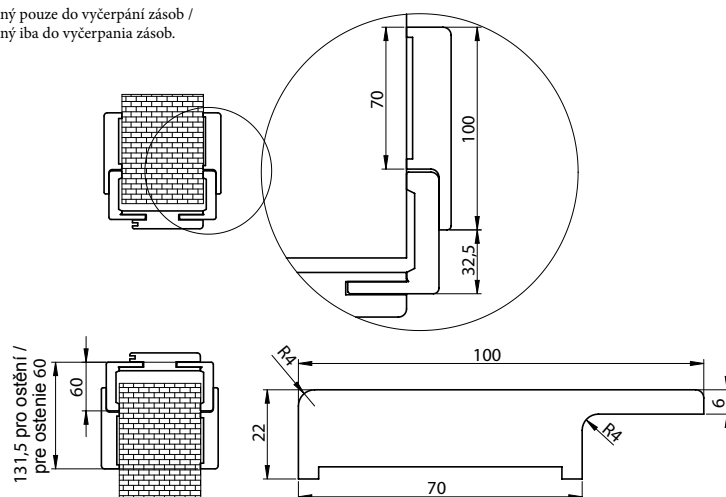


určená pro nastavitelnou zárubeň standard s záklopem 60x45 mm /
určená pro nastavitelnú obložku štandard z záklopem 60x45 mm

DOSTUPNÁ BAREVNÁ PŘEVODENÍ / DOSTUPNÉ VZORY:



* Dekor dostupný pouze do vyčerpání zásob /
Dekor dostupný iba do vyčerpania zásob.



PŘÍSLUŠENSTVÍ / PRÍSLUŠENSTVO



OCHRANNÝ PANEL


OCHRANNÝ PANEL INOX STŘEDNÍ / STRED



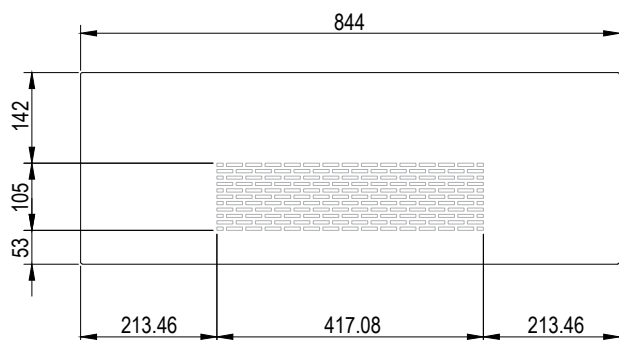
OCHRANNÝ PANEL INOX SPODNÍ / SPODOK




OCHRANNÝ PANEL INOX VENTILACE / VETRANIE



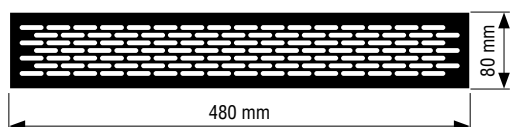
Spodní ochranný panel s ventilací, rozměry pro šířku 80 /
Spodný ochranný panel s vetraním, rozmer pre šírku 80



Střední ochranný panel s otvory pro WC zámek/klíč/FAB/
Stredný ochranný panel s otvormi pre zámok WC/kľúč/vložku




Ocelová ventilační mřížka / Ocelová vetracia mriežka



DOSTUPNÁ BAREVNÁ PŘÍSLUŠENSTVÍ / DOSTUPNÉ VZORY:



Střední ochranný panel s otvory pro jednoduchý zámek /
Stredný ochranný panel s otvormi pre úsporný zámok



PODLAHOVÁ LIŠTA / PODLAHOVÁ LIŠTA



DOSTUPNÁ BAREVNÁ PŘÍKRYTÍ / DOSTUPNÉ VZORY:

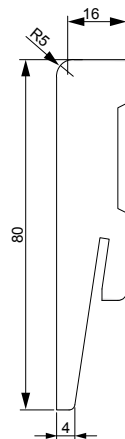


* Dekor dostupný pouze do vyčerpání zásob /
Dekor dostupný iba do vyčerpania zásob

Lišta 80x16x2050 mm ● FF ● 3D ● CPL ● PP

Lišty balené v sadách po 5 ks., délka 2050 mm. Lišty jsou nabízeny pouze v sadách /
Lišty balené v sadách po 5 ks., dĺžka 2050 mm. Lišty sú predávané len v sade

VOLITELNĚ ZA PŘÍPLATEK / MOŽNOST ZA PRÍPLATOK:
MONTÁŽNÍ SPONY PRO PODLAHOVOU LIŠTU 1 SADA (30 KS.) /
MONTÁŽNE SVORKY PRE PODLAHOVÚ LIŠTU 1 SADA (30 KS.)



DEKORAČNÍ LAMELY / DEKORAČNÉ LAMELY



BAREVNÉ PRAVIDENÍ NA OBRÁZKU / VZOR ARANŽÁCIE: DUB PÍSKOVÝ CPL / PIESKOVÝ DUB CPL

**Lamely - dekorační prvek určený pro výzdobu stěn a stropů. /
Lamely – dekoračný prvok vhodný pre zdobenie stien aj stropov.**

Lamel se skládá ze dvou součástí: montážní lišty, kterou je nutné namontovat přímo na stěnu nebo strop pomocí montážního lepidla nebo šroubů a potaženého dekorační fólií U-profilu, namontovaného na montážní lištu. / Lamela sa skladá z dvoch častí: montážnej lišty, ktorá sa montuje priamo na stenu alebo strop pomocou montážneho lepidla alebo skrutiek a z ozdobného profilu v tvare U, polepeného ozdobnou fóliou, ktorý sa montuje na montážnu lištu.

DOSTUPNÁ BAREVNÁ PRAVIDENÍ / DOSTUPNÉ VZORY:



Lamela je vyrobená z MDF desky a potažená fólií / Lamela je vyrobená z dřevotřískové desky MDF a polepená fólií:

● FF, ● 3D, ● CPL, ● PP

Lamely jsou baleny v sadách po 4 ks. Délka 2800 mm. / Lamely sú balené v sadách po 4 kusy. Dĺžka 2800 mm.

Hmotnost balení 14 kg / Hmotnosť balenia je 14 kg

Lamely jsou nabízeny pouze v sadách. Lamely sú predávané len v sadách.

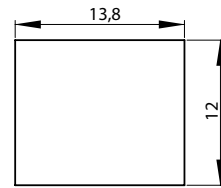
Vzhledem k nestandardním rozměrům balení (délka nad 2800 mm) v některých případech je nutné připočítat náklady na dopravu / Vzhľadom na neštandardné rozmery balenia (dĺžka vyše 2800 mm) je v niektorých prípadoch potrebné pripočítať navyše náklady na dopravu:

- hmotnost do 30 kg (1-2 sady) / hmotnosť do 30 kg (1-2 sady)
- hmotnost do 500 kg / hmotnosť do 500 kg

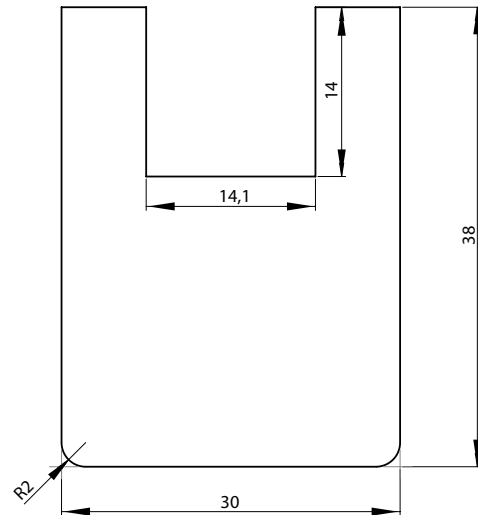
Informace o případných dodatečných nákladech na dopravu Vám poskytne prodejce. /

Na případné dodatočné náklady sa prosím opýtajte v predajnom mieste.


Lamely bez hran - pro samostatné přiřiznutí. / Lamely neobrubené sú určené pre samostatné prirezanie.



MONTÁŽNÍ LIŠTA /
MONTÁŽNA LIŠTA



DEKORAČNÍ LIŠTA (délka 2800) /
DEKORAČNÁ LIŠTA (dĺžka 2800)



PŘÍSLUŠENSTVÍ / PRÍSLUŠENSTVO



INTERIÉROVÉ KLIKY / INTERÉROVÉ KLUČKY

ADELA-QRS SLIM



BARVA / FARBY: černá / čierna,
chrom / chróm, nikl satén/nikel satén

ELENA-QRS SLIM



BARVA / FARBY: černá / čierna, chrom /
chróm, nikl satén / nikel satén, bílá / biela

DENVER-QRS SLIM



BARVA / FARBY: černá / čierna, chrom /
chróm, nikl satén / nikel satén, bílá /
biela



černá / čierna

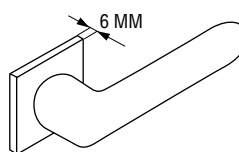


bílá / biela



ROZETA, KLÍČ, VLOŽKA / RUŽICA, KLÚČ,
VLOŽKA
WC ROZETA / RUŽICA WC
BARVA / FARBY: černá / čierna, chrom /
chróm, nikl satén / nikel satén, bílá / biela

KLIKY A ROZETY QRS SLIM /
KLUČKY A RUŽICE QRS SLIM



chrom / chróm



nikl satén /
nikel satén

FOKUS-QR



BARVA / FARBY: černá / čierna, nikl
satén velvet / saténový nikel velvet, titan /
titán, chrom lakovaný / lakovaný chróm

PRESTO-QR



BARVA / FARBY: chrom
lakovaný / lakovaný chróm –
lakovaný nikl / lakovaný nikel

ADEL-QR



BARVA / FARBY: černá/gold mat /
čierna/gold mat

JARO-QR ECO



BARVA / FARBY: chrom lakovaný / lakovaný chróm –
lakovaný nikl / lakovaný nikel

INSIGNIA-QR



BARVA / FARBY: chrom lakovaný / lakovaný
chróm – lakovaný nikl / lakovaný nikel

ADEL-QR



BARVA / FARBY: gold mat

JANE-QR



BARVA / FARBY: chrom lakovaný / lakovaný
chróm – lakovaný nikl / lakovaný nikel

TIPO-QR



BARVA / FARBY: černá / čierna,
lakovaný nikl / lakovaný nikel

PALERMO-QR



BARVA / FARBY: lakovaný nikl /
lakovaný nikel

AXE-QR



BARVA / FARBY: černá / čierna – bílá / biela



ROZETA, KLÍČ, VLOŽKA / RUŽICA, KLÚČ, VLOŽKA, WC
ROZETA / RUŽICA WC
BARVA / FARBY: chrom lakovaný / lakovaný chróm, lakovaný
nikl / lakovaný nikel, nikl satén velvet / saténový nikel velvet,
titan / titán, hnědá grafiatto / bronz grafiatto, chrom lakovaný /
lakovaný chróm – lakovaný nikl / lakovaný nikel, černá /
čierna



ROZETA, KLÍČ, VLOŽKA / RUŽICA,
KLÚČ, VLOŽKA
WC ROZETA / RUŽICA WC
BARVA / FARBY: hnědá grafiatto
/ bronz grafiatto, chrom lakovaný /
lakovaný chróm – lakovaný nikl /
lakovaný nikel, chrom lakovaný /
lakovaný chróm – bílá / biela



ROZETA, KLÍČ, VLOŽKA / RUŽICA,
KLÚČ, VLOŽKA
WC ROZETA / RUŽICA WC
BARVA / FARBY: černá/gold mat /
čierna/gold mat

ROMANA-R



BARVA / FARBY: hnědá grafiatto / bronz grafiatto, chrom lakovaný / lakovaný chróm, lakovaný nikl / lakovaný nikel

JARO-R ECO



BARVA / FARBY: chrom lakovaný / lakovaný chróm – lakovaný nikl / lakovaný nikel

TIPO-R



BARVA / FARBY: hnědá grafiatto / bronz grafiatto, lakovaný nikl / lakovaný nikel

QUBIK-QR



BARVA / FARBY: chrom lakovaný / lakovaný chróm, lakovaný nikl / lakovaný nikel, nikl satén velvet / saténový nikel velvet, titan / titán, černá / čierna



ROZETA, KLÍČ, VLOŽKA / RUŽICA, KLÚČ, VLOŽKA WC ROZETA / RUŽICA WC
BARVA / FARBY: chrom lakovaný / lakovaný chróm, lakovaný nikl / lakovaný nikel, nikl satén velvet / saténový nikel velvet, titan / titán, hnědá grafiatto / bronz grafiatto, chrom lakovaný / lakovaný chróm – lakovaný nikl / lakovaný nikel, černá / čierna

NEMO-QR



BARVA / FARBY: lakovaný nikl / lakovaný nikel

ERIS-QR



BARVA / FARBY: chrom lakovaný / lakovaný chróm – lakovaný nikl / lakovaný nikel

TIK-QR



BARVA / FARBY: chrom lakovaný / lakovaný chróm – antracit, chrom lakovaný / lakovaný chróm – lakovaný nikl / lakovaný nikel

MILO-QR



BARVA / FARBY: chrom lakovaný / lakovaný chróm – lakovaný nikl / lakovaný nikel

ENE-QR



BARVA / FARBY: chrom lakovaný / lakovaný chróm – lakovaný nikl / lakovaný nikel



ROZETA, KLÍČ, VLOŽKA / RUŽICA, KLÚČ, VLOŽKA KW-QR
WC ROZETA / RUŽICA WC KW-QR
BARVA / FARBY: chrom lakovaný / lakovaný chróm – lakovaný nikl / lakovaný nikel

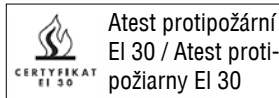
SIGMA-QR



BARVA / FARBY: nerezová ocel / nehrdzavejúca oceľ



ROZETA, KLÍČ, VLOŽKA / RUŽICA, KLÚČ, VLOŽKA SN04
WC ROZETA / RUŽICA WC SN04
BARVA / FARBY: nerezová ocel / nehrdzavejúca oceľ



MAFF-QR



BARVA / FARBY: chrom lakovaný / lakovaný chróm – antracit, chrom lakovaný / lakovaný chróm – lakovaný nikl / lakovaný nikel



ROZETA, KLÍČ, VLOŽKA / RUŽICA, KLÚČ, VLOŽKA QUANTA-QR
WC ROZETA / RUŽICA WC QUANTA-QR
BARVA / FARBY: chrom lakovaný / lakovaný chróm – antracit, chrom lakovaný / lakovaný chróm – lakovaný nikl / lakovaný nikel

PRO



ROZETA, KLÍČ, VLOŽKA / RUŽICA, KLÚČ, VLOŽKA WC ROZETA / RUŽICA WC
Kolor: hnědá grafiatto / bronz grafiatto, lakovaný nikl / lakovaný nikel

JARO-ECO




ROZETA, KLÍČ, VLOŽKA / RUŽICA, KLÚČ, VLOŽKA WC ROZETA / RUŽICA WC
BARVA / FARBY: chrom lakovaný / lakovaný chróm – lakovaný nikl / lakovaný nikel

REAL-ECO



ROZETA, KLÍČ, VLOŽKA / RUŽICA, KLÚČ, VLOŽKA WC ROZETA / RUŽICA WC
BARVA / FARBY: chrom lakovaný / lakovaný chróm – lakovaný nikl / lakovaný nikel



chrom lakovaný / lakovaný chróm

chrom lakovaný / lakovaný chróm – lakovaný nikl / lakovaný nikel

chrom lakovaný / lakovaný chróm – biela / biela

nikl satén / saténový nikel

chrom lakovaný / lakovaný chróm – černá / čierna

hnědá grafiatto / bronz grafiatto

lakovaný nikl / lakovaný nikel

nikl satén velvet / saténový nikel velvet

titan / titán

černá / čierna

černá/gold mat / čierna/gold mat


gold mat

Kryty závěsů / Kryty na pánty

Ventilační otvory kovové / Ventilace otvory kovové



chrom lakovaný / lakovaný chróm M6
 lakovaný nikel / lakovaný nikel M9
 hnědá grafiatto / bronz grafiatto M3
 lakovaný mosaz / lakovaná mosadz M1
 černá / čierna



chrom lakovaný / lakovaný chróm M6
 lakovaný nikel / lakovaný nikel M9
 hnědá grafiatto / bronz grafiatto M3
 kulaté ocelové madlo barva: stříbrná, grafitová / Gulatý ocelový úchyt farba: strieborná, grafitová
 oválné ocelové madlo barva: stříbrná, grafitová / oválny ocelový úchyt farba: strieborná, grafitová
 hákový zámek barva: stříbrná, grafitová / hákový zámok + rozeta farba: strieborná, grafitová

Dveřní vložky pro interierové dveře / Vložky do dverí vnútorných křídel

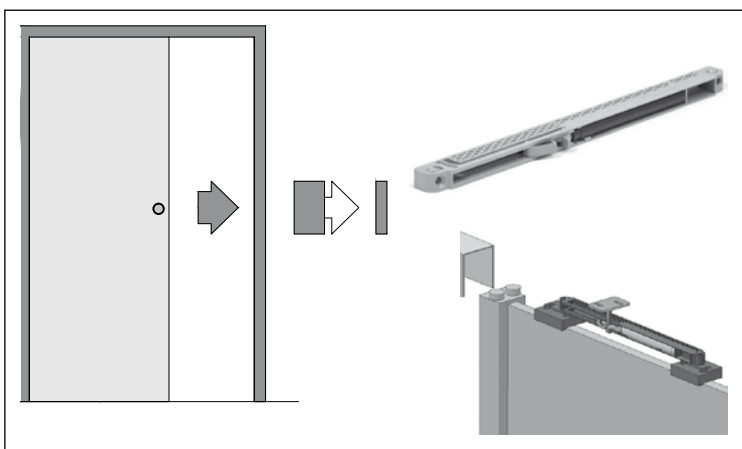
název / Názov	barva / farby
VLOŽKA 26/36 M2	mosaz / mosadz
VLOŽKA 26/36 M9	nikel / nikel
VLOŽKA 26/36G M2	mosaz / mosadz
VLOŽKA 26/36G M9	nikel / nikel

SAMOZAVÍRAČ / SAMOZAVIEARČ

SAMOZAVÍRAČ - zpomaluje pohyb křídla v závěrečné fázi jeho zavírání a jemně ho přisunuje k zárubni. Zvyšuje provozní bezpečnost dveří a zabraňuje nárazům křídla do zárubně. /

SAMOZAVIEARČ - spomaľuje pohyb křídla v konečné fázi jeho zatvárania, pričom sa mierne presúva k obložke. Zvyšuje bezpečnosť používania dverí a predchádza nárazom křídla o obložku.

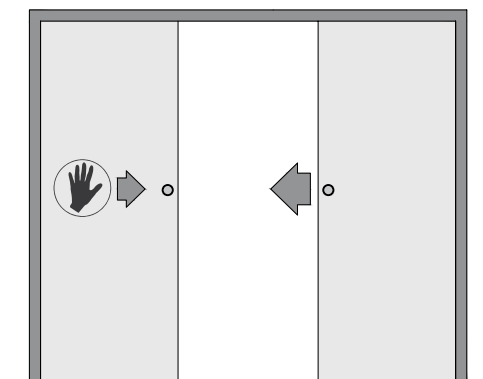
Pro interierová křídla, kromě skleněných křidel. / Pre vnútorné křídla s výnimkou skleněných křidel.



SYNCHRONIZACE DVOUDÍLNÉHO SYSTÉMU / SYNCHRONIZÁCIA DVOJDIELNEHO SYSTÉMU

Synchronizuje pohyb dveřních křidel v dvoudílném systému: pohyb jednoho křídla působí symetrický pohyb druhého křídla. / Synchronizuje pohyb dverných křidel v podvojnóm systéme: uvedenie do pohybu jedného z křidel systému vyvolá symetrický pohyb druhého křídla.

Pro interierová křídla, kromě skleněných křidel / Pre vnútorné křídla okrem skleněných křidel.



TĚSNĚNÍ / TESNENIA

Těsnění vtláčené do zárubně interierových dverí- sada 5 bm. / Tesnenie vtláčané do zárubne vnútorných dverí - kpl. 5 mb.



barva zárubně / farba zárubne

SPECIÁLNÍ BÉŽOVÁ / BÉŽOVÁ SPECIÁLNÁ	HNĚDO-ŠEDÁ / HNEDOSIVÁ	BÍLÁ / BIELA	ČERNÁ / ČIERNA	ŠEDÁ ZINKOVÁ / ČINOVO SIVÁ	ŠEDÁ GRAFITOVÁ / GRAFITOVO SIVÁ	ŠEDÁ / SIVÁ 62
akát morava / agát morava	antracit	bílá / biela	černá / čierna	dub arktický / dub arctic	grafit mat / matný grafit	borovice / borovica
dub montana	dub antický / antický dub	bianco	černá mat / matná čierna	dub polární / polární dub		
dub olejovaný / dub naolejovaný	dub cpl	bílá mat / biela mat.	dub carbon	dub stříbrný / stříbrný dub		
dub oregon	dub starý / starý dub	dub norský / norský dub	tmavě modrá / tmavomodrá	paris		
dub pískový cpl / pískový dub cpl	orech aljašský / orech alaska	dub švédský / švédský dub				
skandinávský dub / skandinávský dub	kaspický orech / kaspický orech	dub kanadský				
dub sonoma	orech muscato / orech muscato					
dub latte	meď / měď					
dub bavaria / dub bavorský						
jasan cpl / jaseň cpl						
orech bílý / bílý orech						
orech italský / orech taliansky						


barva těsnění / farba tesnenia

ČERVENÁ / ČERVENÁ	MODRÁ / MODRÁ	ŽLUTÁ / ŽLUTÁ
HAVANA	PANAMA	BAHAMA


MASKOVACÍ LIŠTY



MASKOVACÍ LIŠTY
60x8x5500 mm, 5,5 mb
● FF, ● 3D, ● CPL, ● PP



ČTVRTVÁLEČEK
18x18x550 mm
● FF, ● 3D, ● CPL, ● PP



MASKOVACÍ LIŠTY SOFT
70x12x5500 mm, 5,5 mb
● FF, ● 3D, ● CPL, ● PP

1 sada pro jednu stranu zárubně / 1 sada na jednu stranu záruben

ELEKTRICKÝ ZÁMEK / ELEKTRICKÝ ZÁMOK

Dostupné typy elektrických zámků 12 V / Dostupné typy elektrických zámkov 12 V:

- 1410-12AC/DC (uzavřený stav, napájecí napětí působí otevření) / 1410-12AC/DC (v zamknutom stave, pripojenie k el. napätíu vyvoláva odomknutie)
- 1411-12DC (otevřený stav, napájecí napětí působí uzavření) / 1411-12DC (v odomknutie stave, pripojenie k el. napätíu vyvoláva zamknutie)
- 1420-12AC/DC (s vypínačem, uzavřený stav, napájecí napětí působí otevření, lze vypnout ručně posunutím západky) / 1420-12AC/DC (s vypínačom, v zamknutom stave, pripojenie k el. napätíu vyvoláva odomknutie, možnosť ručného vypnutia presunutím západky)



Elektrický zámek je dostupný pro zárubně / Elektrický zámok je dostupný pre záruben:

- nastavitelná V-RETTO standard str. 150-151 / nastaviteľná V-RETTO štandard str. 150-151
- nastavitelná standard / nastaviteľná štandard str. 152-153
- bloková / bloková str. 155

PADAJÍCÍ PRÁH / PADACIE PRAH




Dveřní křídlo s padacím prahem / Dverné křídlo s klesajúcim prahom



Dveřní křídlo bez padacího prahu / Dverné křídlo bez klesajúceho prahu

PADAJÍCÍ PRÁH - VZTAHUJE SE NA RÁMOVÁ A DESKOVÁ KŘÍDLA (VYZTUŽENÁ PLNOU DESKOU) / PADACIE PRAH - TÝKA SA RÁMOVÝCH A DOSKOVÝCH KŘÍDIEL (SPEVNENÁ PLNÁ DOSKA)



- Montovaný v dolní části křídla / Montovaný v spodnej časti křídla
- Automatické, postupné padání při zavírání dveří / Automatické postupné klesanie počas zatvárania dverí
- Zvýšená zvuková izolace / Zvýšená zvukotesnosť
- Přesný, trvalý tlak těsnění umožňující odstranění běžného prahu / Přesný trvalý prítlak tesnenia umožňujúci vzdať sa štandardného prahu
- Jednoduché nastavení prítlačné síly / Jednoduché regulovanie prítlačnej síly

TECHNICKÉ ÚDAJE

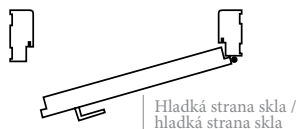
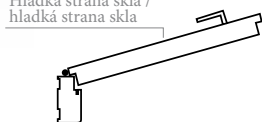
DVEŘNÍ KŘÍDLO PRAVÉ /
DVERNÉ KRÍDLO PRAVÉ



DVEŘNÍ KŘÍDLO LEVÉ /
DVERNÉ KRÍDLO ĽAVÉ



Hladká strana skla /
hladká strana skla

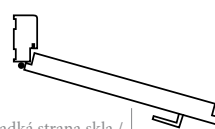


Hladká strana skla /
hladká strana skla

Hladká strana skla /
hladká strana skla



Hladká strana skla /
hladká strana skla



FALCOVÉ DVEŘNÍ KŘÍDLO /
DVERNÉ KRÍDLO FALCOVÉ



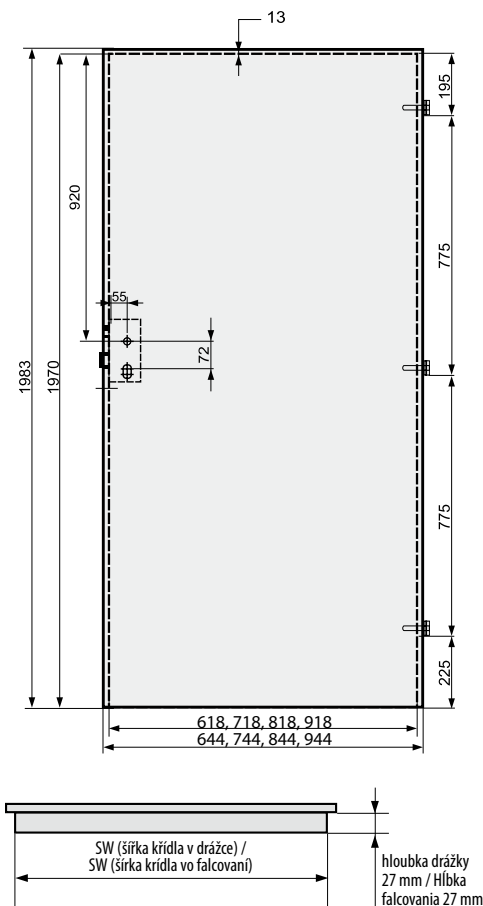
BEZFALCOVÉ DVEŘNÍ KŘÍDLO /
DVERNÉ KRÍDLO BEZFALCOVÉ



JEDNOKŘÍDLÁ FALCOVÁ KŘÍDLA / JEDNOKRÍDLA FALCOVÁ KŘÍDLA

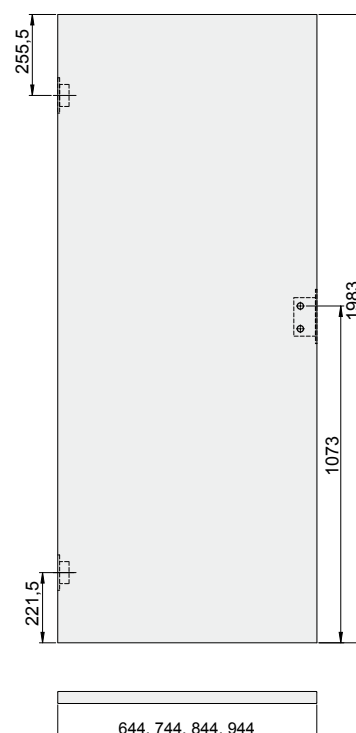
Falcová křídla Voster jsou vhodné pro všechny zárubně, které jsou v souladu z CSN i oborovými normami. / Křídla falcové Voster sa hodia pre všetky zárubne zhodujúce sa s CSN odborovými normami.

- Standardní šířka křídla: „60“, „70“, „80“, „90“. / Štandardná šírka krídiel: 60, 70, 80, 90.
- Šířka „100“ - rámová křídla (nevztahuje se na křídla Lupus, Incanto, Prado, Mediolan, Bornos) / Šírka 100 – rámové krídla (netýka sa to krídiel Lupus, Incanto, Prado, Mediolan, Bornos).
- Šířka „100“ - deskové křídlo / Šírka 100 – platňové krídlo.
- Zámek s volbou jednoho otočení klíče / Zámok má možnosť jedného otočenia kľúčom.
- Vzhledem k tomu, že dekorační fólie, kterou jsou potaženy naše výrobky, imituje texturu dřeva, které nemá stejný vzhled a barevné provedení v celé délce a šířce, dekorační fólie v podélném a příčném směru nemá stejnou barvu a texturu. / Vzhľadom na skutočnosť, že ozdobná fólia, ktorou sú foliované naše výrobky napodobňuje štruktúru dreva, ktoré nemá nemá takú istú kresbu štruktúry a tú istú farebnosť po celej dĺžke a šírke dreva, ozdobná fólia v pozdĺžnom a priečnom smere nemá rovnaké sfarbenie a štruktúru.
- Desková křídla (voština) šířky 100 a křídla vyztužená plnou deskou šířky 60 - 100 jsou standardně vybaveny třemi panty. / Doskové krídla (medový plást) šír. 100 a krídla spevnené plnou doskou šír. 60-100 sú štandardne vybavené tromi pántmi.



JEDNOKŘÍDLÁ BEZFALCOVÁ KŘÍDLA / JEDNOKRÍDLA BEZFALCOVÁ KŘÍDLA

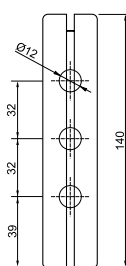
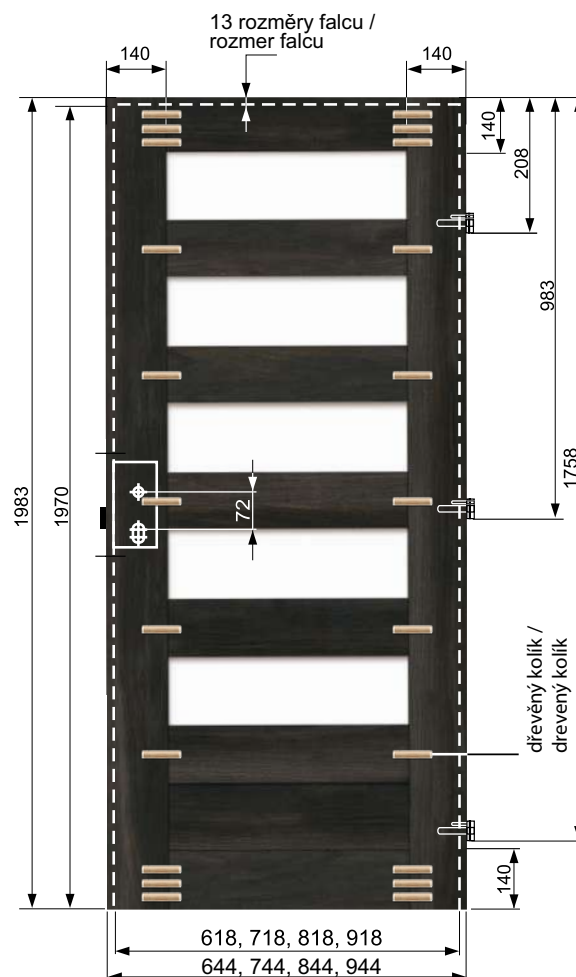
- Standardní šířka křídla / Štandardná šírka krídiel : 60, 70, 80, 90.
- Šířka „100“ - rámová bezfalcová křídla. Nevztahuje se na křídla MEDIOLAN, LOFT. / Šírka 100 – rámové bezfalcové krídla. Netýka sa to krídiel MEDIOLAN, LOFT.
- Šířka „100“ - deskové křídlo. / Šírka 100 – platňové krídlo.
- Vzhledem k tomu, že dekorační fólie, kterou jsou potaženy naše výrobky, imituje texturu dřeva, které nemá stejný vzhled a barevné provedení v celé délce a šířce, dekorační fólie v podélném a příčném směru nemá stejnou barvu a texturu. / Vzhľadom na skutočnosť, že ozdobná fólia, ktorou sú foliované naše výrobky napodobňuje štruktúru dreva, ktoré nemá nemá takú istú kresbu štruktúry a tú istú farebnosť po celej dĺžke a šírke dreva, ozdobná fólia v pozdĺžnom a priečnom smere nemá rovnaké sfarbenie a štruktúru.
- Mezi ABS hranou a plochou křídla se může vyskytnout mírný rozdíl v barevném provedení a struktuře. / Medzi okrajom ABS a povrchom krídla môže vzniknúť malý rozdiel v sfarbení a štruktúre.



RÁMOVÁ KŘÍDLA / RÁMOVÉ KRÍDLA

RÁMOVÁ KŘÍDLA KOLEKCE PLATINIUM / RÁMOVÉ KRÍDLA KOLEKCIA PLATINIUM

- Robustní konstrukce / Masívna konštrukcia.
- 3 šroubované čepové panty / 3 čapové pánty naskrutkované
- 3 nastavitelné panty se 2 čepy - KOLEKCE PLATINIUM / 3 nastavitelné 2-čapové pánty - KOLEKCIA PLATINIUM.
- Inovativní způsob polepení rámu: bez hran / Inovačná metóda foliování rámov: bez okraja.
- Rám z jehličnatého dřeva - KOLEKCE PLATINIUM / Rám z ihličnatého dreva - KOLEKCIA PLATINIUM.
- Tuhá, stabilní konstrukce / Pevná stabilná konštrukcia.
- Vysoká odolnost proti mechanickému nárazu. / Vysoká pevnosť voči mechanickým nárazom
- Bez zasklívací lišty / Bez zasklievacie lišty
- Tvrzené sklo / Vytvrdené sklo
- Hladká strana skla se nachází na širší straně křídla. / Hladká strana skla sa nachádza na širšej strane krídla
- Sklo lze vyrobit také obráceně - bez příplatku. / Možnosť výrobenia presklenia opačne - bez príplatku
- Zámek s volbou jednoho otočení klíče. / Zámok má možnosť jedného otočenia kľúčom.
- Možnost samostatného podříznutí rámového křídla do 4 cm podle polské normy (křídlo LOFT maximálně o 2cm), 3 cm podle českého normy bez ztráty záruky - nevztahuje se na posuvná a dvoudílná křídla. / Možnosť vlastného prirezania rámového krídla do 4 cm podľa polskej normy (krídlo LOFT maximálne o 2cm), 3 cm podľa českej normy bez straty záruky- netýka sa to posuvných krídiel a dvojkřídlových
- Vzhledem k tomu, že dekorační fólie, kterou jsou potaženy naše výrobky, imituje texturu dřeva, které nemá stejný vzhled a barevné provedené v celé délce a šířce, dekorační fólie v podélném a příčném směru nemá stejnou barvu a texturu. / Vzhľadom na skutočnosť, že ozdobná fólia, ktorou sú foliované naše výrobky napodobňuje štruktúru dreva, ktoré nemá takú istú kresbu štruktúry a tú istú farebnosť po celej dĺžke a šírke dreva, ozdobná fólia v pozdĺžnom a priečnom smere nemá rovnaké sfarbenie a štruktúru.
- Výrobce si vyhrazuje právo na rozdíly v průhlednosti a barevném provedení skel vyrobených v technologii sítotisku vůči sklům namontovaným na expozicích nebo v předchozích výrobních šaržích dřevních křidel. / Výrobca si vyhradzuje možnosť vzniku rozdielov v priezračnosti a sfarbení skiel vyrobených technológiou sietotlače v porovnaní so sklami namontovanými vo vystavených krídlach alebo v predchádzajúcich výrobných sériách dřevních křidel.
- Možnost provedení křídla bez klíčové díry (jednoduchý zámek) - bez příplatku. Možnost vyrobiť krídlo bez otvoru pre kľúč (úsporný zámok) - bez príplatku.
- Střední části křídla MOBI, DUO mohou být vyrobeny z plné MDF desky nebo voštiny, čehož následkem je rozdíl hmotnosti křídla. To však neovlivňuje kvalitu a pevnost výrobku. / Vnútorne prvky krídla MOBI, DUO môžu byť vyrobené z plnej dosky MDF ako aj z bunkovej dosky, čoho dôsledkom môže byť rozdiel v hmotnosti krídla. Avšak neovplyvňuje to kvalitu a trvanlivosť výrobku.



DOLNÍ ČÁST RÁMU /
SPODNÝ RÁMOVEC



Výška dolní části rámu podle české normy /
Výška spodného rámoveca podľa českej normy:
křídlo/ Křídlo DUO: 359 mm (406 mm PL),
Falcové křídlo / Křídlo falcové: MOBI: 342
mm (389 mm PL),
Křídlo / Křídlo: VINCI, BELLO, MEDIOLAN,
BORNOS: 133 mm (180 mm PL).
Bezfalcová křídla podle české normy - dolní
část rámu s podříznutím / Bezfalcové křídla
podľa českej normy - spodný rámovec
z podrezaním 47 mm.

RÁMOVÁ KŘÍDLA / RÁMOVÉ KRIDLÁ



Vnitřní průřez /
Vnútorný prierez


Pevná - robustní RÁMOVÁ konstrukce
(bez voštiny) / Liata - masívna RÁMOVÁ
konštrukcia (bez voštiny)

VENTILAČNÍ ŘEŠENÍ / VENTILAČNÉ RIEŠENIA



Ventilační podříznutí /
Ventilačný výrez

28



Ventilační otvory / ventilačné otvory
šířka křídla „60“, „70“ - 4 ks /
šířka křídla 60, 70, - 4 ks.

28



Ventilační otvory/ VENTILAČNÉ OTVORY:
šířka křídla „80“, „90“ - 5 ks / šířka křídla 80, 90, - 5 ks.

Ventilační otvor mřížkovaný PVC - Ø 47 mm /
Ventilačná priechodka mriežková z PVC - Ø 47 mm
Ventilační otvor mosazný - Ø 40 mm. / Ventilačná priechodka
mosadzná z PVC - Ø 40 mm.

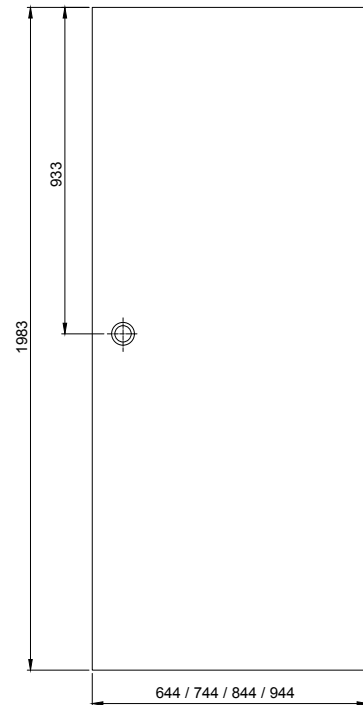


VENTILAČNÍ PODŘÍZNUTÍ KŘÍDLA MODERNO / VENTILAČNÝ VÝREZ V KRÍDLE MODERNO

Svislé rámy z jehličnatého dřeva /
zvislé rámovce z ihličnatého dreva
Kolekce / kolekcia PLATINIUM



POSUVNÉ KŘÍDLO / POSUVNÉ KRÍDLO



posuvné křídlo
levé / posuvné
křídlo levé

posuvná křídla
foliovaná rámů 360° /
Posuvné křídla
foliování rámu 360°



neviditelný spoj /
neviditelný spoj

TECHNICKÉ ÚDAJE



Možnosti stabilizační výplně křídla /
Verzie výplne stabilizačného křídla

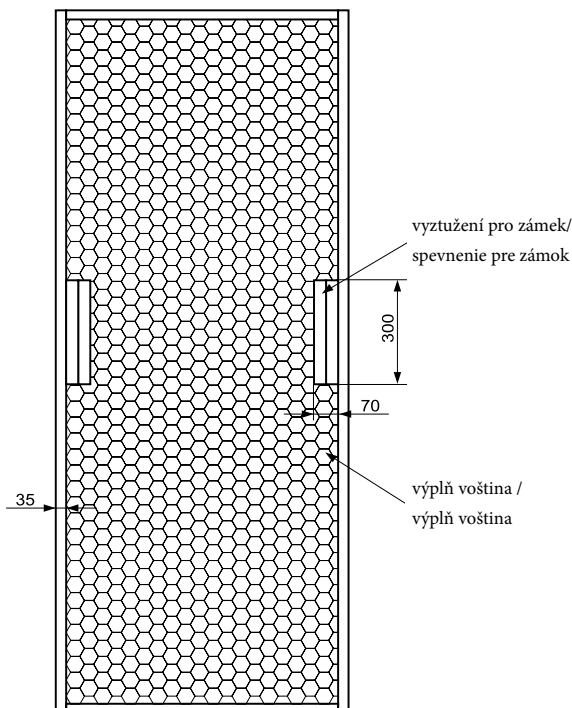


Voština - standard /
Voština - štandard

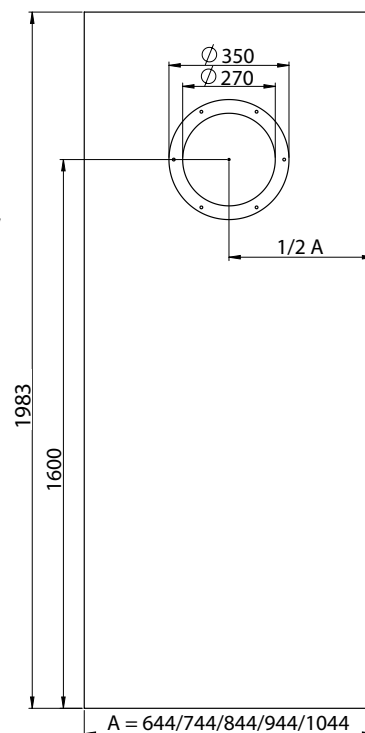


Výztuž - plná deska - volitelně za příplatek /
Spevnenie - plná doska - voľba za príplatok

Konstrukce deskového křídla /
Konštrukcia doskového křídla



Konstrukce křídla Bulaj /
Konštrukcia křídla Bulaj



DVOUKŘÍDLÉ DVEŘE / DVOJKRÍDLOVÉ DVEŘE



Levé křídlo pasivní / pravé křídlo aktivní /
Ľavé křídlo pasívne / pravé křídlo aktívne



Levé křídlo aktivní / pravé křídlo pasivní /
Ľavé křídlo aktívne / pravé křídlo pasívne

DVOUKŘÍDLÉ DVEŘE / DVOJKŘÍDLOVÉ DVEŘE

Dvoukřídlá falcová křídla / Falcové křídla dvojkřídlá

Symbol rozměru / Symbol rozmeru	rozměry / rozmery [mm]		
	SZ	SW	Kombinace: křídlo aktivní / Kombinácia: křídlo aktívne (A) + pasivní / pasívne (B)
100D	1091	1065	744+344*, 644+444
110D	1191	1165	844+344*, 744+444, 644+544
120	1291	1265	944+344*, 844+444, 744+544, 644+644
130	1391	1365	1044+344*, 944+444, 844+544, 744+644, 644+744
140	1491	1465	1044+444, 944+544, 844+644, 744+744, 644+844
150	1591	1565	1044+544, 944+644, 844+744, 744+844, 644+944
160	1691	1665	1044+644, 944+744, 844+844, 744+944, 644+1044
170	1791	1765	1044+744, 944+844, 844+944, 744+1044
180	1891	1865	1044+844, 944+944, 844+1044
190	1991	1965	1044+944, 944+1044
200	2091	2065	1044+1044

* rozměr "30" (344) pouze pro plná hladká křídla / rozmer 30 (344) len pre plně hladké křídla



Rámová křídla šířky "40", "50" nejsou vybaveny tvrzeným sklem. Může se vyskytnout barevný rozdíl skla. / Rámové křídla šířky 40, 50 nemajú vytvrdené sklá.

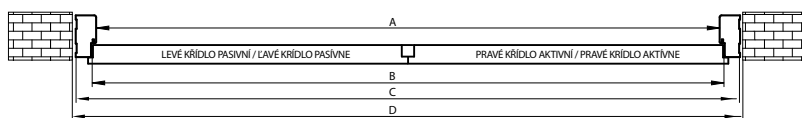
Může sa vyskytnúť rozdiel vo sfarbení skla.

Deskové křídlo šířky "30", "40", "50" dostupné bez zasklení / Doskové křídlo šířky 30, 40 sú dostupné bez presklenia.

Kolekcie rámových křídla / Kolekcie rámových křídliel: Incanto, Prado, Mediolan, Bello, Bornos, Rocco, Tango nejsou dostupné v šířkách / nie sú dostupné v šířkách "40", "50".

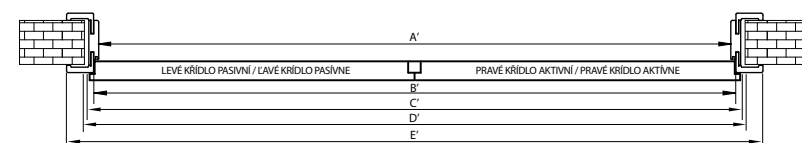
Symbol rozměru / Symbol rozmeru	rozměry / rozmery [mm]			
	A	B	C	D
100D	1049	1071	1137	1161
110D	1149	1171	1237	1261
120	1249	1271	1337	1361
130	1349	1371	1437	1461
140	1449	1471	1537	1561
150	1549	1571	1637	1661
160	1649	1671	1737	1761
170	1749	1771	1837	1861
180	1849	1871	1937	1961
190	1949	1971	2037	2061
200	2049	2071	2137	2161

Dvoukřídlá falcová křídla - bloková zárubeň / Falcové křídla dvojkřídlá - bloková zárubeň



Symbol rozměru / Symbol rozmeru	rozměry / rozmery [mm]					
	A'	B'	C'	D'	E' (pro/pre 60)	E' (pro/pre 80)
100D	1049	1071	1093	1123	1191	1231
110D	1149	1171	1193	1223	1291	1331
120	1249	1271	1293	1323	1391	1431
130	1349	1371	1393	1423	1491	1531
140	1449	1471	1493	1523	1591	1631
150	1549	1571	1593	1623	1691	1731
160	1649	1671	1693	1723	1791	1831
170	1749	1771	1793	1823	1891	1931
180	1849	1871	1893	1923	1991	2031
190	1949	1971	1993	2023	2091	2131
200	2049	2071	2093	2123	2191	2231

Dvoukřídlá falcová křídla - nastavitelná zárubeň standard / Falcové křídla dvojkřídlá - nastavitelná zárubeň štandard



TECHNICKÉ ÚDAJE



DVOUKŘÍDLÉ DVEŘE / DVOJKŘÍDLOVÉ DVERE

Dvoukřídle bezfalcová křídla / Bezfalcové křídla dvojkřídla

Symbol rozměru / Symbol rozmeru	rozměry / rozmery [mm]	
	SZ	Kombinace: křídlo aktivní / Kombinácia: křídlo aktivne (A) + pasivní / pasívne (B)
100D	1078	744+344*, 644+444
110 D	1178	844+344*, 744+444, 644+544
120	1278	944+344*, 844+444, 744+544, 644+644
130	1378	1044+344*, 944+444, 844+544, 744+644, 644+744
140	1478	1044+444, 944+544, 844+644, 744+744, 644+844
150	1578	1044+544, 944+644, 844+744, 744+844, 644+944
160	1678	1044+644, 944+744, 844+844, 744+944, 644+1044
170	1778	1044+744, 944+844, 844+944, 744+1044
180	1878	1044+844, 944+944, 844+1044
190	1978	1044+944, 944+1044
200	2078	1044+1044

*rozměr "30" (344) pouze pro plná hladká křídla / rozmer 30 (344) len pre plně hladké křídla

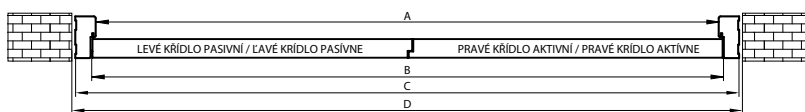


Rámová křídla šířky "40", "50" nejsou vybaveny tvrzeným sklem. Může se vyskytnout barevný rozdíl skla. / Rámové křídla šířky 40, 50 nemají vytvrzené sklá.

Rámové křídlo Mediolan není dostupné v šířce "40", "50".

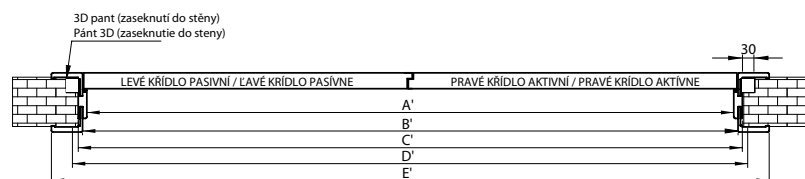
Kolekce LOFT není dostupná v dvoukřídle verzi / Kolekcia LOFT nie je dostupná v dvojkřídlovej verzii

Dvoukřídle bezfalcová křídla – bloková zárubeň V-retto / Bezfalcové křídla dvojkřídle – bloková záruben V-retto



Symbol rozměru / Symbol rozmeru	rozměry / rozmery [mm]			
	A	B	C	D
100D	1062	1084	1150	1174
110 D	1162	1184	1250	1274
120	1262	1284	1350	1374
130	1362	1384	1450	1474
140	1462	1484	1550	1574
150	1562	1584	1650	1674
160	1662	1684	1750	1774
170	1762	1784	1850	1874
180	1862	1884	1950	1974
190	1962	1984	2050	2074
200	2062	2084	2150	2174

Dvoukřídle bezfalcová křídla – nastavitelná zárubeň V-retto/ Bezfalcové křídla dvojkřídle – nastavitelná záruben V-retto



Symbol rozměru / Symbol rozmeru	rozměry / rozmery [mm]				
	A'	B'	C'	D'	E'
100D	1062	1084	1106	1136	1244
110D	1162	1184	1206	1236	1344
120	1262	1284	1306	1336	1444
130	1362	1384	1406	1436	1544
140	1462	1484	1506	1536	1644
150	1562	1584	1606	1636	1744
160	1662	1684	1706	1736	1844
170	1762	1784	1806	1836	1944
180	1862	1884	1906	1936	2044
190	1962	1984	2006	2036	2144
200	2062	2084	2106	2136	2244

ZASKLENÍ / ZASKLENIE*



Sklo transparentní grafit / Sklo transparentný grafit

Síla 4mm. Sklo kalené Sklo oboustranně hladké. /
Hrúbka 4mm. Sklo kalené Sklo obojstranne hladké.



Sklo bílé pískované/ Sklo biele pieskované

Síla 4mm. Sklo kalené Hladká a matná strana /
Hrúbka 4mm. Sklo kalené Hladká a matná strana



Sklo černé pískované / Sklo čierné pieskované

Síla 4 mm. Sklo kalené Hladká a matná strana. /
Hrúbka 4 mm. Sklo kalené Hladká a matná strana.



Sklo transparentní / Sklo transparentné

Síla 4mm. Sklo kalené Sklo oboustranně hladké /
Hrúbka 4mm. Sklo kalené Sklo obojstranne hladké



Sklo bílé / Sklo biale VSG 22.1 (2x2 mm)

Síla 4 mm. Bezpečnostní sklo Sklo oboustranně hladké /
Hrúbka 4 mm. Bezpečnostné sklo Sklo obojstranne hladké.




Sklo kalené / Sklo kalené

Síla 4mm. Sklo kalené Hladká a matná strana. /
Hrúbka 4mm. Sklo kalené Hladká a matná strana.

*vyobrazené foto mají pouze informační charakter pohledový. Průhlednost záleží od množství světla nebo blízkosti objektů/ vyobrazené foto mají iba informačný charakter pohľadový. Priehľadnosť záleží od množstva svetla alebo blízkosti objektov

ZASKLENÍ/ ZASKLENIE*



Sklo DARK GREY, Grafit mat / matný grafit

Síla 4 mm. Sklo kalené Hladká a matná strana. /
Hrúbka 4 mm. Sklo kalené Hladká a matná strana.



Sklo černé / Sklo čierné VSG 22.1 (2x2 mm)

Síla 4mm. Bezpečnostní sklo Sklo oboustranně hladké. /
Hrúbka 4mm. Bezpečnostné sklo Sklo obojstranne hladké.



Sklo s aplikací / Sklo s aplikáciou TANGO

Síla 4 mm. Sklo kalené s aplikací v barvě bílé která je
nanesena z matné strany. Hladká i matná strana. / Hrúbka
4 mm. Sklo kalené s aplikáciou vo farbe bielej, ktorá je
nanesená z matnej strany. Hladká aj matná strana



Sklo černé / Sklo čierné LACOBEL

Síla 4mm. Sklo hladké lesklé. /
Hrúbka 4mm. Sklo hladké lesklé.



Sklo SATYNA

Síla 4 mm. Hladká i matná strana /
Hrúbka 4 mm. Hladká aj matná strana



Sklo bílé / Sklo biale VSG 33.1

Síla 6 mm. Bezpečnostní sklo. Sklo oboustranně hladké. /
Hrúbka 6 mm. Bezpečnostné sklo. Sklo obojstranne hladké.

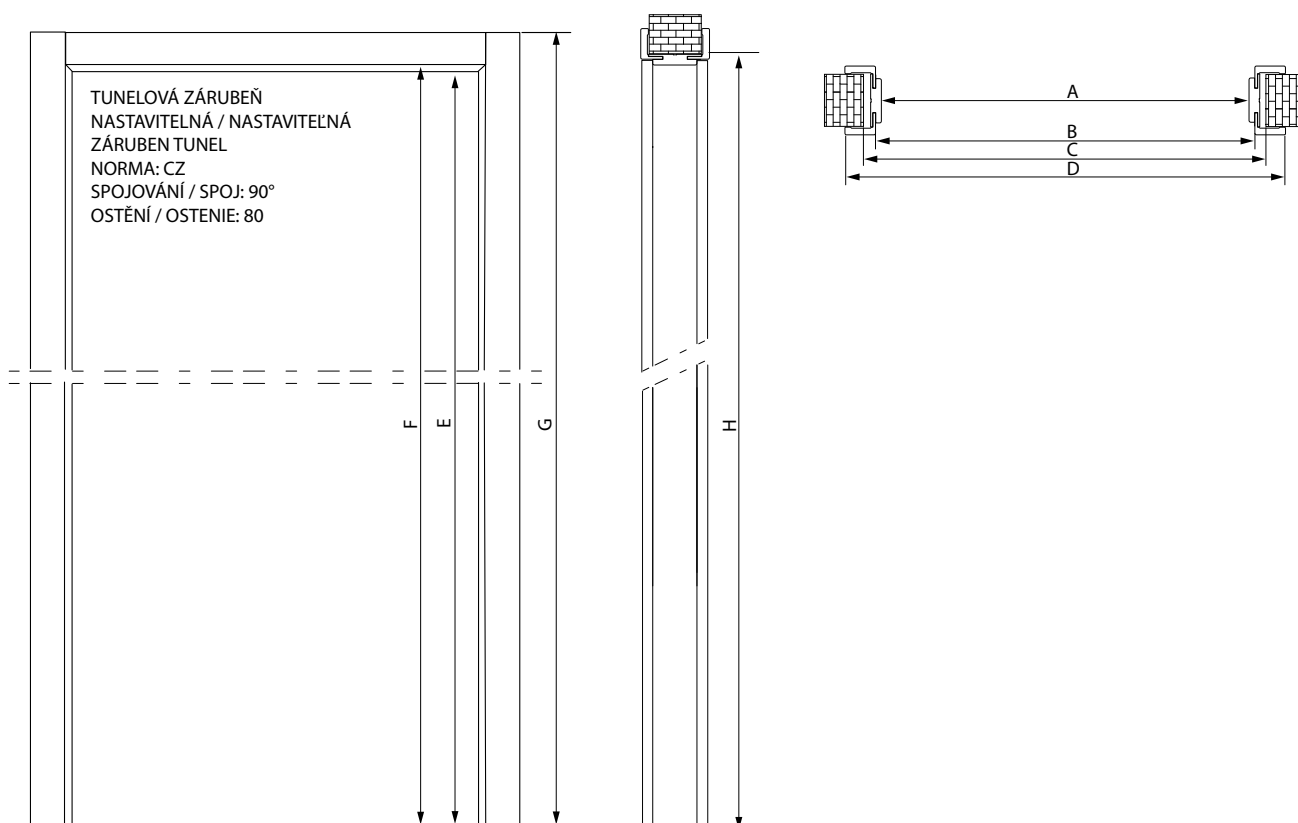
*vyobrazené foto mají pouze informační charakter pohledový. Průhlednost záleží od množství světla nebo blízkosti objektů/ vyobrazené foto mají iba informačný charakter pohľadový. Priehľadnosť záleží od množstva svetla alebo blízkosti objektov

NASTAVITELNÁ ZÁRUBEŇ TUNEL V-RETTO / NASTAVITELNÁ ZÁRUBEN TUNEL V-RETTO



rozměry / rozmery [mm]

ŠÍŘKA ZÁRUBNĚ / ŠÍŘKA ZÁRUBEN	A	B	C	D	E	F	G	H
60	602	624	686	784	1971	1982	2062	2013
70	702	724	786	884				
80	802	824	886	984				
90	902	924	986	1084				
100	1002	1024	1086	1184				
105	1052	1074	1136	1234				
110	1102	1124	1186	1284				
115	1152	1174	1236	1334				
120	1202	1224	1286	1384				
125	1252	1274	1336	1434				
130	1302	1324	1386	1484				
135	1352	1374	1436	1534				
140	1402	1424	1486	1584				
145	1452	1474	1536	1634				
150	1502	1524	1586	1684				
155	1552	1574	1636	1734				
160	1602	1624	1686	1784				
165	1652	1674	1736	1834				
170	1702	1724	1786	1884				
175	1752	1774	1836	1934				
180	1802	1824	1886	1984				
185	1852	1874	1936	2034				
190	1902	1924	1986	2084				
195	1952	1974	2036	2134				
200	2002	2024	2086	2184				

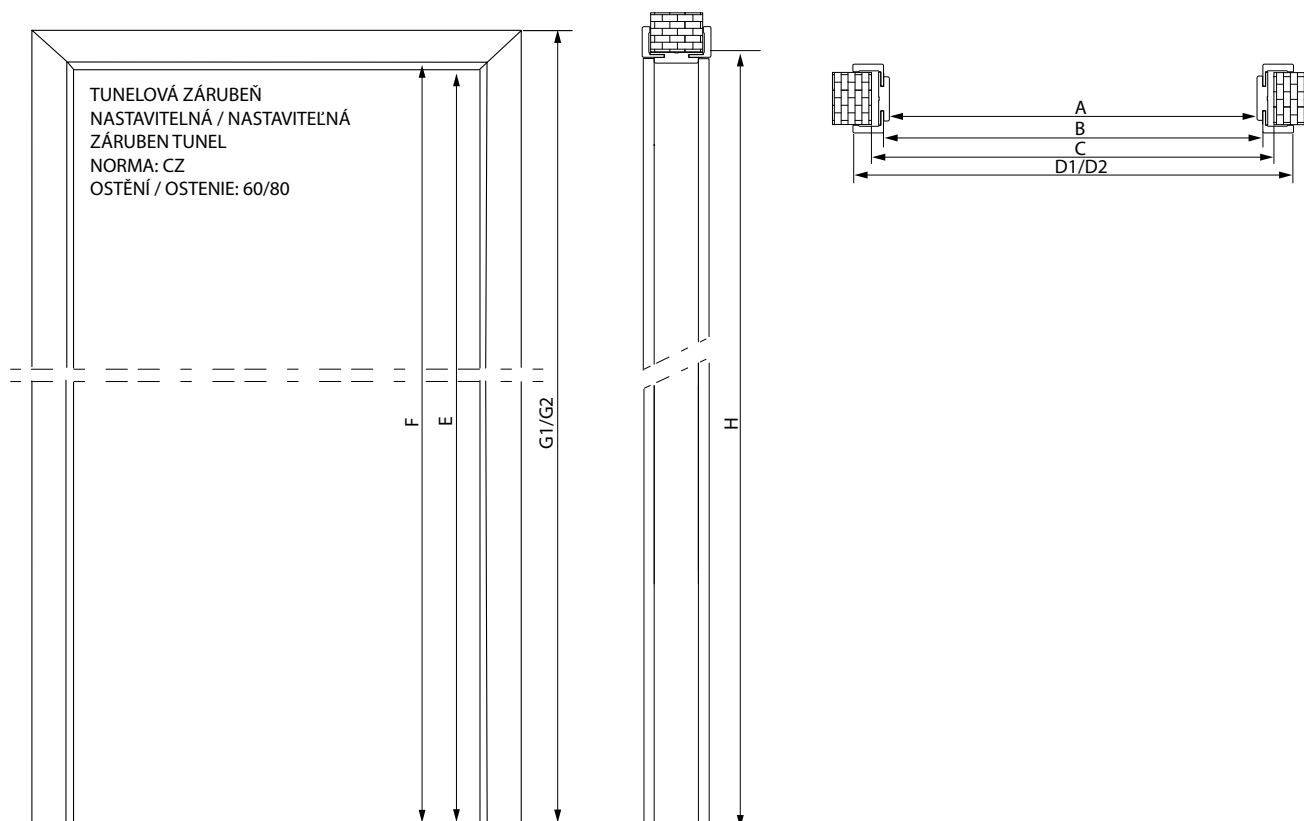


NASTAVITELNÁ ZÁRUBEŇ TUNEL / NASTAVITELNÁ ZÁRUBEN TUNEL



rozměry / rozmery [mm]

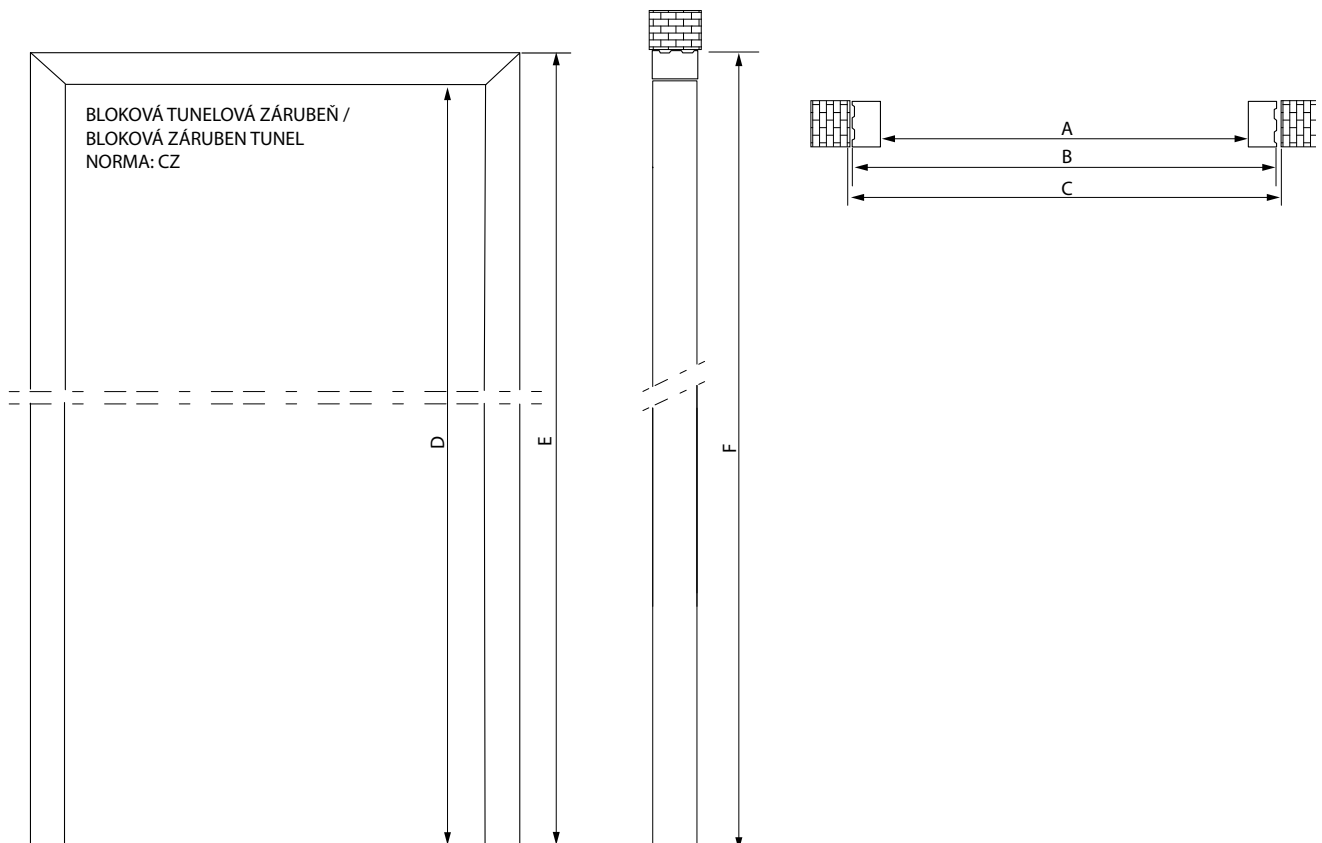
ŠÍRKA ZÁRUBNĚ / ŠÍRKA ZÁRUBEN	A	B	C	D1 (OSTĚNÍ/ OSTENIE 60)	D2 (OSTĚNÍ/ OSTENIE 80)	E	F	G1 (OSTĚNÍ/ OSTENIE 60)	G2 (OSTĚNÍ/ OSTENIE 80)	H
60	602	624	686	744	784	1971	1982	2042	2062	2013
70	702	724	786	844	884					
80	802	824	886	944	984					
90	902	924	986	1044	1084					
100	1002	1024	1086	1144	1184					
105	1052	1074	1136	1194	1234					
110	1102	1124	1186	1244	1284					
115	1152	1174	1236	1294	1334					
120	1202	1224	1286	1344	1384					
125	1252	1274	1336	1394	1434					
130	1302	1324	1386	1444	1484					
135	1352	1374	1436	1494	1534					
140	1402	1424	1486	1544	1584					
145	1452	1474	1536	1594	1634					
150	1502	1524	1586	1644	1684					
155	1552	1574	1636	1694	1734					
160	1602	1624	1686	1744	1784					
165	1652	1674	1736	1794	1834					
170	1702	1724	1786	1844	1884					
175	1752	1774	1836	1894	1934					
180	1802	1824	1886	1944	1984					
185	1852	1874	1936	1994	2034					
190	1902	1924	1986	2044	2084					
195	1952	1974	2036	2094	2134					
200	2002	2024	2086	2144	2184					



BLOKOVÁ TUNELOVÁ ZÁRUBEŇ / BLOKOVÁ ZÁRUBEN TUNEL

rozměry / rozmery [mm]

ŠÍRKA ZÁRUBNĚ / ŠÍRKA ZÁRUBEN	A	B	C	D	E	F
60	602	690	714	1971	2016	2028
70	702	790	814			
80	802	890	914			
90	902	990	1014			
100	1002	1090	1114			
105	1052	1140	1164			
110	1102	1190	1214			
115	1152	1240	1264			
120	1202	1290	1314			
125	1252	1340	1364			
130	1302	1390	1414			
135	1352	1440	1464			
140	1402	1490	1514			
145	1452	1540	1564			
150	1502	1590	1614			
155	1552	1640	1664			
160	1602	1690	1714			
165	1652	1740	1764			
170	1702	1790	1814			
175	1752	1840	1864			
180	1802	1890	1914			
185	1852	1940	1964			
190	1902	1990	2014			
195	1952	2040	2064			
200	2002	2090	2114			

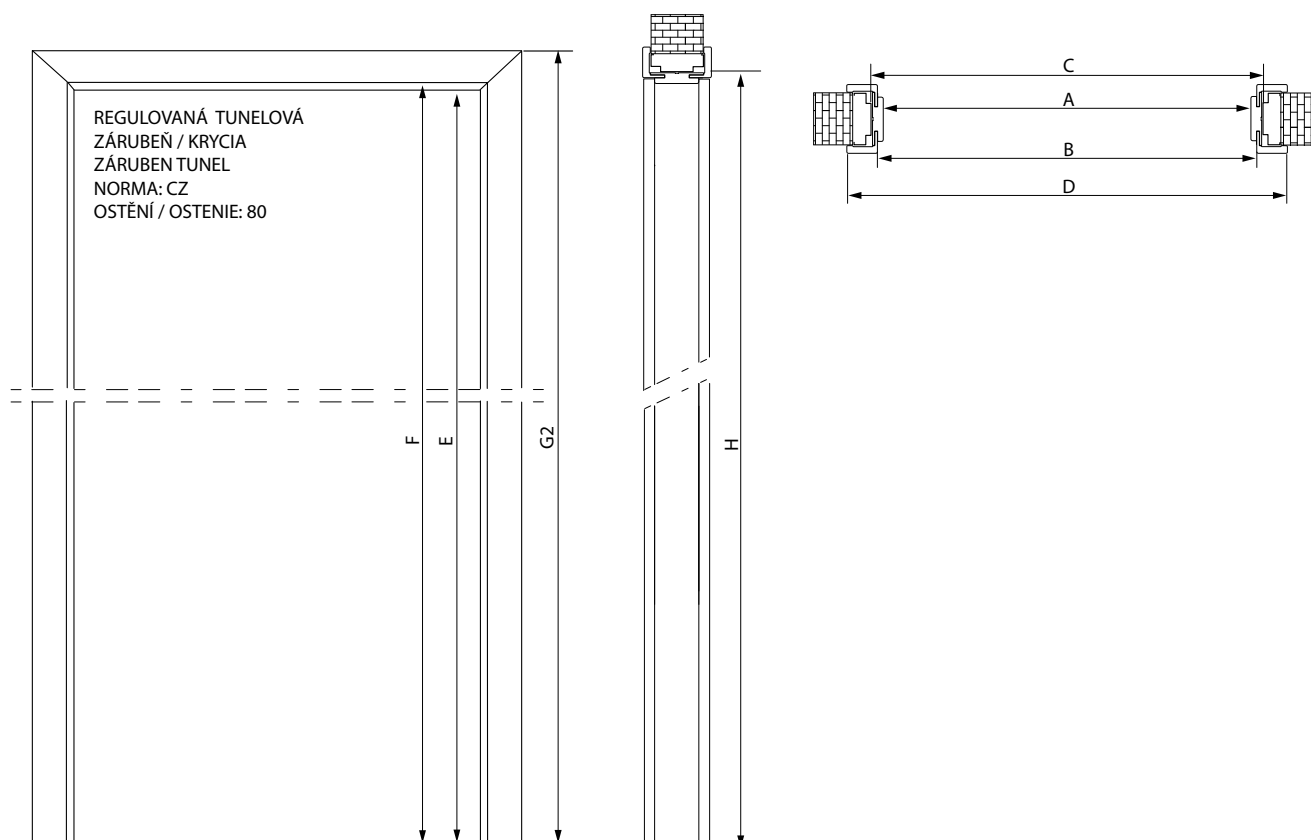


REGULOVANÁ TUNELOVÁ ZÁRUBEŇ / REGULOVANÁ ZÁRUBEN TUNEL



rozměry / rozmery [mm]

ŠÍRKA ZÁRUBNĚ / ŠÍRKA BLOŽKY	A	B	C	D (OSTĚNÍ / OSTENIE 80)	E	F	G2 (OSTĚNÍ / OSTENIE 80)	H
60	548	570	598	730	1944	1955	2035	1971
70	648	670	698	830				
80	748	770	798	930				
90	848	870	898	1030				
100	948	970	998	1130				
105	-	-	-	-				
110	1048	1070	1098	1230				
115	-	-	-	-				
120	1148	1170	1198	1330				
125	-	-	-	-				
130	1248	1270	1298	1430				
135	-	-	-	-				
140	1348	1370	1398	1530				
145	-	-	-	-				
150	1448	1470	1498	1630				
155	-	-	-	-				
160	1548	1570	1598	1730				
165	-	-	-	-				
170	1648	1670	1698	1830				
175	-	-	-	-				
180	1748	1770	1798	1930				
185	-	-	-	-				
190	1848	1870	1898	2030				
195	-	-	-	-				
200	1948	1970	1998	2130				





TORINO

lakované křídlo /
lakované křídlo
str. 124-125



RUMBA

křídlo falcové / křídlo falcové
str. 32-33



www.voster.pl



Zisti, kde kúpiš
naše výrobky / Zjisti kde
kúpiš naše výrobky

VEŠKERÉ INFORMÁCIE OBSAŽENÉ V KATALOGU NEJSÚ NABÍDKOU DLE VYKLAU OBČANSKÉHO ZÁKONÍKU A JSOU PUBLIKOVANÉ VYHRADNĚ PRO INFORMAČNÍ ÚČELY.
Obsažené fotografie a vzory se mohou barově lišit oproti originálu. / VŠETKY INFORMÁCIE ZAHŔNUJÚ V KATALOGU NEPREDSTAVUJÚ PONUKU V ZMYSLE OBCHODNÉHO ZÁKONNÍKA A SÚ
ZVEREJNENÉ VYLUČNE PRE INFORMÁCNE CIELE.
Uverejnené obrázky a vzory sa môžu od originálu farebne líšiť.

V představených ukázkách interiérů jsou uvedena křídla šířky „80“. V případě jiných šířek křídel se změni poměry zasklení, zasklívacích lišt. Uvedené fotografie a vzory se mohou lišit barvou od originálu. Před namontováním dveří si prosím přečtete návod k montáži a záruční podmínky. Společnost Voster si vyhrazuje právo na změny nabídky a cen bez předchozího upozornění. /

Ukážky znázorňujú kridla šírky 80. V prípade iných širok křídel, rozmerov presklenia a okenných sa zmenia. Umiestnené fotografie a vzory sa farebne môžu líšiť od originálu. Pred montážou dverí sa prosím oboznámte s návodom na montáž a záručnými podmienkami.

Firma Voster si vyhradzuje právo na zmeny cien a ponuky bez predchádzajúceho oznámenia.



Zarzecze, ul. Mickiewicza 155, 37-400 Nisko

tel. +48 15 870 14 44, +48 15 841 11 94, fax +48 15 870 14 85

e-mail: handlowy@voster.pl www.voster.pl

Grafická úprava: Grafické vypracovanie: www.WBStudio.pl



PODKARPACKA NAGRODA
GOSPODARZA



ZNAJDŹ NAS NA

WWW.FACEBOOK.COM/VOSTER.DRZWI/



INSTAGRAM

WWW.INSTAGRAM.COM/VOSTER_DRZWI/